


















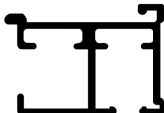





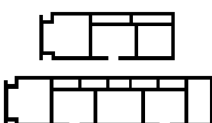


Linea[®]

Záclonové
a
závěšové
kolejnice

Obsah

	Úvod Linea	4		36 Labe	40
	Vzorník barev a objednací kód	5		37 Deco	48
	Příplatky	7		38 Deco King	50
	Přehled kolejnic	8		39 Galerie	52
	Jak zaměřit	10		40 Box	54
	Univerzální komponenty	12		41 Gyps Solo	60
	29 Trapéz	14		42 Gyps Duo	62
	30 Vltava	18		43 Ark	64
	31 Solo	24		44 Ark King	66
	32 Duo	26		47 Herkul	68
	33 Trio	30		50 Pelmet	70
	34 Simplex	34		53 Elegant	72
	35 Complex	36		90 Bílina	76



Úvod Linea

Záclonové a závěsové kolejnice **Linea** jsou vyrobeny z kvalitního hliníku (kolejnice 29 až 53) či plastu (kolejnice 90) a umožňují např. :

- Zavěšení záclon, závěsů
- Instalaci na stěnu, strop, do sádkkartonu
- Ohyby, oblouky
- Přepažení místností
- Zavěšení obrazů atd.



U každé kolejnice naleznete v obecných informacích jednoduché ikonky znázorňující všechny důležité vlastnosti kolejnic - možnosti ohybů, instalace, výměny jezdců za jezdce na provázku a typy ovládání, maximální zátěž, barevné provedení atd.

	Koncový ohyb (horizontální)		Provázkové ovládání
	Koncový roh (horizontální)		Instalace na strop
	Průběžný oblouk (horizontální)		Instalace na stěnu
	Vertikální ohyb/oblouk		Jezdci na provázku - umožňují pravidelnou vlnu
	Ruční ovládání		Označení maximální zátěže kolejnice na 1 m



Vzorník barev

Barva	Označení barvy v objednacím kódu	Označení kolejníc	Barva komponent v možných sestavách
	B/W - bílá RAL 9016	29, 30, 31, 32, 33, 34, 35, 36, 37, 38, 39, 40, 41, 42, 43, 44, 47, 50, 53, 90	bílá
	CE/B - černá mat RAL 9005	29, 30, 36, 40, 41, 50, 53	černá
	SE/G - šedá RAL 9006	29, 30, 31, 36, 40, 41, 53	šedá
	ST/S - stříbrná	37, 38, 39, 43, 44	šedá
	INX - inox = nerez - příplatek 15 %	29, 30, 36, 40, 53	plast. komponenty šedé, hliníkové komponenty INX
	ALU - aluminium = broušený hliník - příplatek 15 %	29, 30, 36, 40, 53	plast. komponenty šedé, hliníkové komponenty ALU
	CU - cuprum, měď - příplatek 15 %	29, 30, 36, 40, 53	Plastové komponenty - 29, 30, 40 - měď, 36, 53 - černá; hliníkové komp. CU

U kolejnice 39 Galerie je možné objednat v povrchové úpravě vhodně pro nátěr interiérovou omítkovou barvou.

Další barvy dle RAL na dotaz.

Objednací kód komponent

	Číslo typu kolejničky	Typ komponenty	Míra/pořadové číslo/bližší popis	Barva komponenty
Např.	36	P	600	B/W
Možné kombinace parametrů:	29, 30, 31, 32, 33, 34, 35, 36, 37, 38, 39, 40, 41, 42, 43, 44, 47, 50, 53, 90	6 - koncovka D - držák, H - háček, J - jezdec, K - konzolka, OM - otevírací mechanismus, P - profil, SP - spojka profilu, SR - spojka rohová, ZM - zavěšovací mechanismus, ZP - záslepka	Např. 600 = 600 cm; P80 - prodloužení 8 cm; 4 = nosnost 4 kg; LP = levá, pravá = pár; PL1, PP1 = překryvání levé a pravé volné; PL2, PP2 = překryvání levé a pravé pro vlnu	B/W = bílá CE/B = černá mat SE/G = šedá ST/S = stříbrná INX = inox ALU = aluminium CU = měď

Komponenty, které lze použít u více kolejníc, nemají v kódu uvedené číslo typu kolejnice např. J-1-B/W - jezdec kluzný bílý.


Objednací kód sestav

Číslo typu kolejničky	Typ sestavy	Délka sestavy	Montáž	Barva sestavy	Typ otvírání	Umístění ovládání / výška šňůry
Např.: 36	A 1	150	S	B/W	O	L180
Možné kombinace parametrů: 29, 30, 31, 32, 33, 34, 35, 36, 37, 38, 39, 40, 41, 42, 43, 44, 47, 50, 53, 90	A = jednokolejnice B = dvojkolejnice C = jednokolejnice + krycí čelo E = jednokolejnice + pelmet F = dvojkolejnice + krycí čelo H = dvojkolejnice + pelmet Bez čísla = rovná 1 = s koncovými rohy 2 = s koncovými ohyby	1 – 600 (580) cm	S = na strop/ pomocí stropních držáků (či otvorů v kolejnici) K = na stěnu/ pomocí konzolek Z = na stěnu/ přímo na zeď (lze pouze u 39 a 36) stěna-stěna (40 Box)	B/W = bílá CE/B = černá mat SE/G = šedá ST/S = stříbrná INX = inox ALU = aluminium CU = měď	O = oponové JL = jednostranné levé JP = jednostranné pravé	L180 = ovládání vlevo (výška šňůry 180 cm) P180 = ovládání vpravo (výška šňůry 180 cm)


Možnosti sestav se liší v závislosti na typu kolejnice - viz jednotlivé kolejnice.

Např.:


- 1) Vybraný typ sestavy **neumožňuje provázkové ovládání** = typ otvírání, umístění ovládání a výšku šňůry **nezadávám**.
- 2) Vybraný typ sestavy **umožňuje instalaci Hlavního vodiče a překryvání** = typ otvírání **zadávám**.
- 3) Vybraný typ sestavy **umožňuje provázkové ovládání** = typ otvírání, umístění ovládání a výšku šňůry **zadávám**.



1) 30-A-100-K-B/W



2) 29-A-100-S-B/W-JL



3) 36-A1-150-S-B/W-O-P145



Příplatky

Zde naleznete přehled položek, které mohou být zákazníkovi fakturovány v případě objednání ohybů, oblouků na míru apod., tj. mimo standardní nabídku v sestavách. Informace jsou vždy uvedeny ještě u jednotlivých kolejnic.

Objednací kód	Popis (kolejnice)	MJ	Cena za MJ
P-Oh-KJ	Ohyb koncový jednoduchý (30, 50, 53)	ks	150 Kč
P-Ob-PJ	Oblouk plynulý jednoduchý (30, 31, 50, 53)	m	250 Kč
P-Oh-KS	Ohyb koncový složitý (29, 34, 35, 36, 40, 41, 43, 44)	ks	250 Kč
P-Oh-PU	Ohyb průběžný pod úhlem vnitřní/vnější (29, 30, 34, 35, 36, 40, 41, 43, 44, 50, 53)	ks	350 Kč
P-Ob-PS	Oblouk plynulý složitý (29, 34, 35, 36, 40, 41)	m	300 Kč
P-Oh-N	Ohyb nepravidelný, klenba apod. (29, 30, 31, 34, 35, 36, 40, 41, 50, 53)	m	350 Kč
P-R-90	Roh 90 st./řez pod úhlem 45°	ks	250 Kč
P-K-B	Příplatek za barvu konzolky (CE/B, SE/G, INX, ALU, CU)	ks	16 Kč
P-KN-B	Příplatek za barvu konzolky Noblesse (CU)	ks	29 Kč
P-40-ZM-B	Příplatek za barvu kompletu svěšovací tyčky (CU)	ks	70 Kč
P-ZP	Vystřížení koncové dírky a přidání záslepky	ks	15 Kč

- V případě požadavku na výměnu standardní komponenty za jinou než je uvedeno u konkrétní sestavy, bude příp. fakturován/odečten rozdíl dle cen uvedených v sekci Komponenty.
- Sestavy v barevném provedení INX, ALU, CU + 15 %.
- Všechny konzolky v jiné než bílé barvě jsou stříkané, proto je navíc fakturován příplatek za barvu - 16 Kč/ks.
- Konzolky Noblesse v barvě mědi (CU) jsou stříkané - příplatek za barvu 29,-Kč/ks
- Kompletty svěšovacích tyček v barvě mědi (CU) jsou stříkané - příplatek za barvu 70,- Kč/ks
- Jednoduché koncové rohy (pokud nejsou součástí hotové sestavy) jsou fakturovány za cenu rohových spojek, složité koncové rohy (rohová spojka je skrytá uvnitř - řez profilu pod úhlem 45 st.) jsou s příplatkem 250 Kč/ks.



Přehled hliníkových kolejnic

29 Trapéz



„Neviditelné“ stropní držáky, horizontální ohyby a oblouky, doporučena stropní instalace, lehké zatížení < 1,8 kg/m (max. 150 g / jezdec)

30 Vltava




Univerzální kolejnice, horizontální i vertikální ohyby a oblouky, lehké zatížení < 1,8 kg/m (max. 150 g / jezdec)

31 Solo



Varianta kolejnice 30 s přímou montáží na strop, vertikální oblouky (klenba), lehké zatížení < 3 kg/m (max. 150 g / jezdec)

32 Duo



Dvoukolejná varianta kolejnice 30, nelze ohýbat, lehké a střední zatížení < 3 kg/m (max. 150 g / jezdec)

33 Trio




Trojolejná varianta kolejnice 30, překrývání závěsů bez pomocného raménka, nelze ohýbat, lehké a střední zatížení < 3 kg/m (max. 150 g / jezdec)

34 Simplex



Ruční ovládání, průběžné oblouky, kolejnice pro velké zatížení < 6 kg/m (max. 500 g / jezdec)

35 Complex



Ovládání šňůrovým systémem, průběžné oblouky, kolejnice pro velké zatížení < 6 kg/m (max. 500 g / jezdec)

36 Labe




Ovládání šňůrovým systémem, horizontální ohyby a oblouky, lehké a střední zatížení < 2,5 kg/m (max. 200 g / jezdec)

37 Deco



Dekorační kolejnice, nelze ohýbat, lehké zatížení < 1,8 kg/m (max. 150 g / jezdec)

38 Deco King



Dekorační kolejnice, nelze ohýbat, lehké a střední zatížení < 2,5 kg/m (max. 200 g / jezdec)

39 Galerie



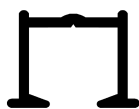
Systém pro zavěšování obrazů, nelze ohýbat, lehké a střední zatížení - max. 15 kg / m

40 Box



Přepažování místností, horizontální ohyby, lehké a střední zatížení < 3 kg (max. 200 g / jezdec)

41 Gyps Solo



Jednokolejnice do sádrokartonů, horizontální ohyby, lehké a střední zatížení < 2,5 kg/m (max. 150 g /jezdec)

42 Gyps Duo



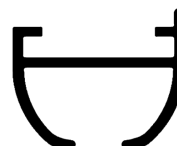
Dvojkolejnice do sádrokartonů, nelze ohýbat, lehké a střední zatížení < 5 kg/m (max. 150 g /jezdec)

43 Ark



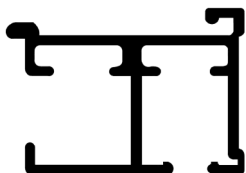
„Neviditelné“ stropní držáky, horizontální ohyby, lehké zatížení < 1,8 kg/m (max. 150 g /jezdec)

44 Ark King



„Neviditelné“ stropní držáky, horizontální ohyby, lehké a střední zatížení < 2,5 kg/m (max. 150 g /jezdec)

47 Herkul



Ovládání šňůrovým systémem, nelze ohýbat, kolejnice pro velké zatížení < 18 kg/m (max. 1500 g /jezdec)

50 Pelmet



Zalisovaný suchý zip pro pelmet

53 Elegant



Krycí čelo, možnost ohybů a rohů

Přehled plastových kolejnic

90 Bílina



Plastový monoblok, horizontální oblouky, lehké a střední zatížení < 3 kg/m (max. 150 g /jezdec)



Plastový monoblok, horizontální oblouky, lehké a střední zatížení < 3 kg/m (max. 150 g /jezdec)

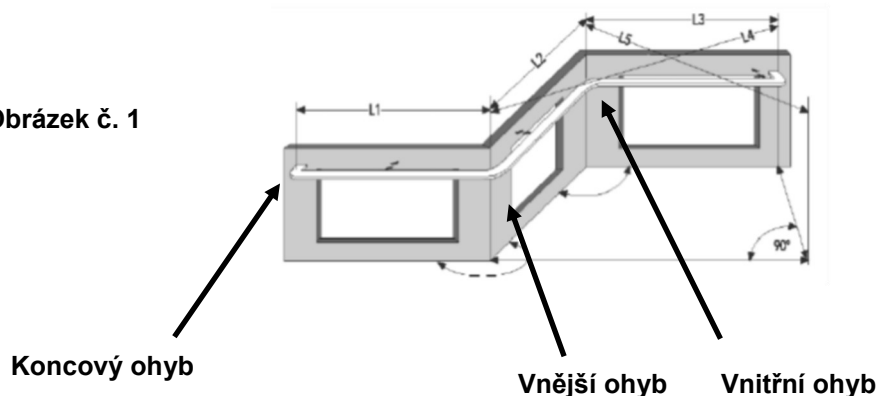


Jak zaměřit

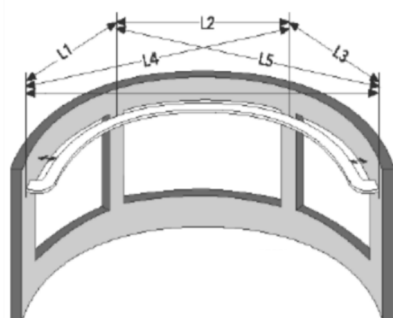
Důležité body pro zaměřování oblouků a ohybů:

1. Ohyb může být koncový či průběžný; oblouk je vždy průběžný plynulý.
2. Vnitřní ohyb/oblouk se stáčí k vám - při pohledu na líc kolejnice směřují koncovky k vám viz obr. č. 1.
3. Vnější ohyb/oblouk se stáčí směrem od vás - při pohledu na líc kolejnice směřují koncovky od vás viz obr. č. 1.
4. Horizontální ohyb/oblouk kopíruje výklenek zdi - např. arkýř viz obr. č. 2.
5. Vertikální ohyb/oblouk kopíruje tvar stropu/okna - např. klenba viz obr. č. 3.
6. Oblouk lze zadat buď výkresem nebo šablonou.
7. Ohyby/oblouky nelze odměřovat ze zmenšených stavebních výkresů - dochází k nepřesnostem.
8. Je nutno uvést, zda zadáváte rozměr zdi či již přesný rozměr kolejnice a jaké bude odsazení od zdi.
9. Zadavatel rozměrů zodpovídá za jejich přesnost.
10. Ohyby/oblouky se musí ohýbat pouze v ohýbačkách k tomu určených, ohnutou kolejnici již nelze měnit.
11. Pro lepší kluznost lze objednat sprej Flegsil 400 ml - suché mazivo (cena s DPH 726,- Kč / 600,- Kč bez DPH). Kolejnice v sestavách jsou promazány standardně.

Obrázek č. 1

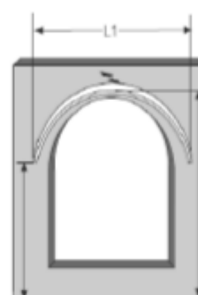


Obrázek č. 2



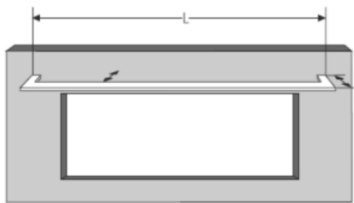
Arkýř
Horizontální oblouk

Obrázek č. 3



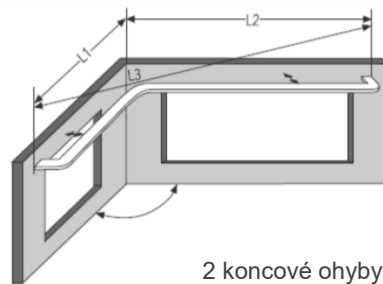
Klenba
Vertikální oblouk

Obrázek č. 4



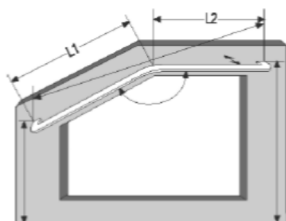
2 koncové ohyby

Obrázek č. 5



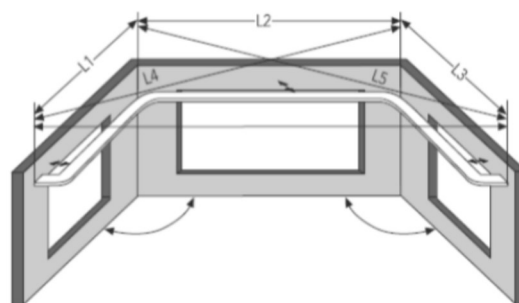
2 koncové ohyby
a 1 průběžný vnitřní ohyb

Obrázek č. 6



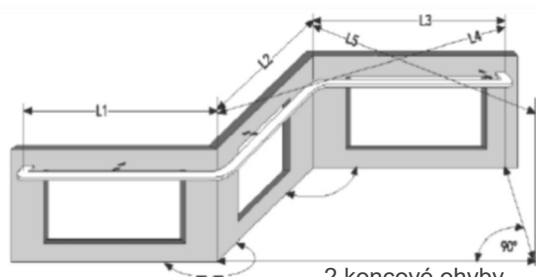
2 koncové ohyby
a 1 vertikální ohyb

Obrázek č. 7



2 koncové ohyby a 2 průběžné vnitřní ohyby

Obrázek č. 8



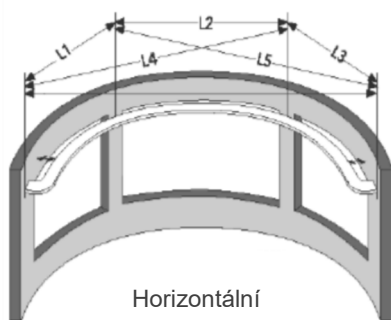
2 koncové ohyby
a 1 vnitřní a 1 vnější průběžný ohyb

Obrázek č. 9



Vertikální oblouk

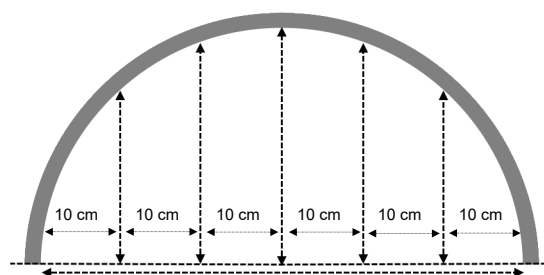
Obrázek č. 10



Horizontální oblouk

Obrázek č. 11

Zaměření jiných oblouků než kružnic:





Univerzální komponenty



1
J-1



2
J-2




3
J-2Ž



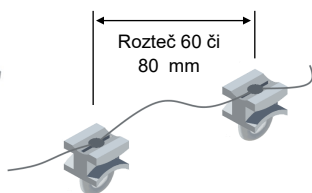
4
J-3



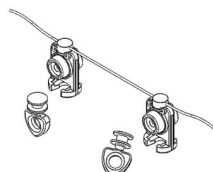
5
J-51




6
J-4



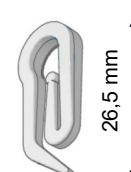
7
J-3360/J-3380



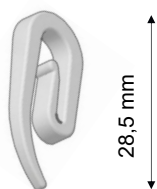
8
34-J-3360/3380



9
ZP



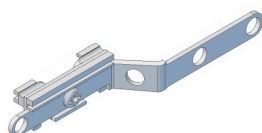
10
H-1131



11
H-1132



12
H-1133



13
OM-3



14
OM-12



15
OM-13



16
K-25




17
K-75




18
K-100



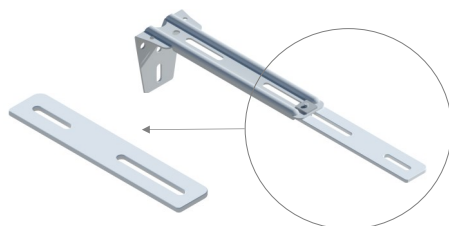
19
K-125




20
K-150



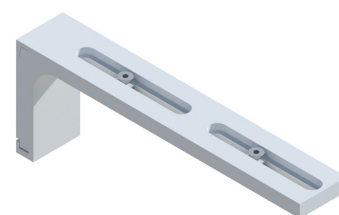
21
K-190



22
K-P80



23
K-80



24
K-180


Pomocné držáčky:



25
50-D-M(S)



26
50-D-XL(K)

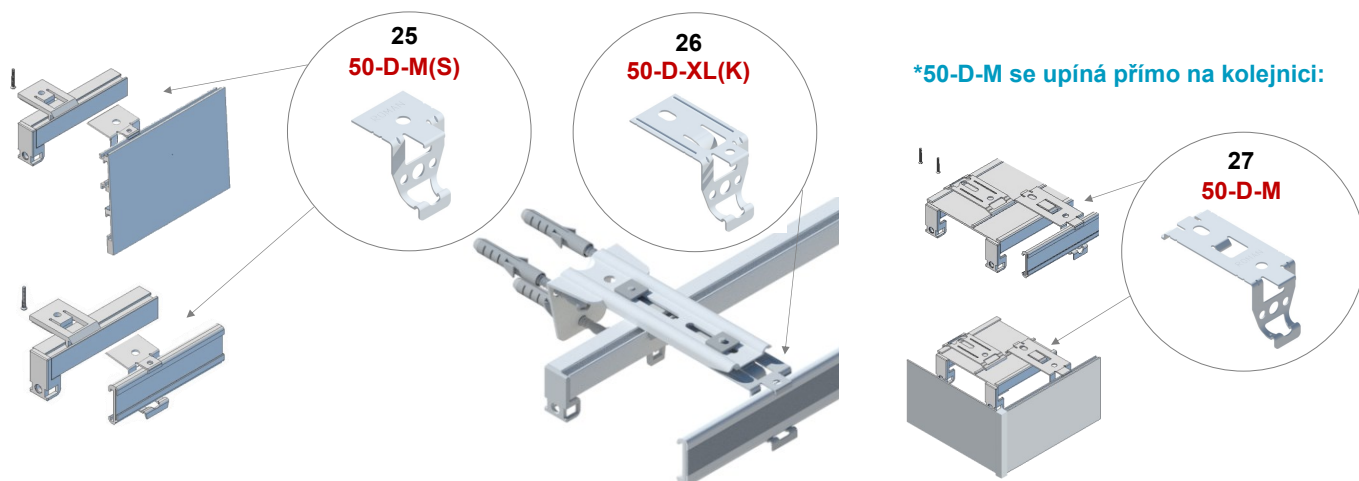


27
50-D-M

Objednací kód	Komponenta	MJ	Cena/MJ	Nekompatibilní s kolejnici:
1 J-1-B/W, CE/B, SE/G, CU	Jezdec kluzný bílý, černý, šedý, měď	ks	2 Kč	34, 35, 47
2 J-2-B/W	Jezdec kluzný s teflonem bílý	ks	4 Kč	34, 35, 47
3 J-2Ž-B/W	Jezdec teflonový s žabkou bílý	ks	13,50 Kč	34, 35, 47
4 J-3-B/W	Jezdec s kolečky bílý	ks	4 Kč	29, 34, 35, 47
5 J-51-B/W	Jezdec nacvakávací bílý	ks	5,60 Kč	34, 35, 36, 47
6 J-4-B/W	Stopka bílá	ks	16 Kč	34, 35, 47
7 J-3360-B/W, CE/B	Jezdci na provázku rozteč 60 mm, bílá, černá	m	160 Kč	34, 35, 47
7 J-3380-B/W, CE/B	Jezdci na provázku rozteč 80 mm, bílá, černá	m	140 Kč	34, 35, 47
8 34-J-3360-B/W	Jezdci na provázku rozteč 60 mm, bílá	m	320 Kč	29-33, 36-44
8 34-J-3380-B/W	Jezdci na provázku rozteč 80 mm, bílá	m	290 Kč	29-33, 36-44
9 ZP-B/W	Záslepka	ks	10 Kč	34, 35, 47
10 H-1131-B/W	Šnekový háček malý bílý	ks	1 Kč	
11 H-1132-B/W	Šnekový háček střední bílý	ks	1,50 Kč	
11 H-1132-CE/B	Šnekový háček střední černý	ks	3 Kč	
12 H-1133-B/W	Šnekový háček bílý	ks	2 Kč	
13 OM-3	Komplet hlavní vodič + překryvání	ks	50 Kč	34, 35, 36, 47
14 OM-12	Závaží bílé	ks	50 Kč	
15 OM-13	Napínák bílý	ks	99 Kč	
16 K-25-B/W, CE/B, SE/G, INX, ALU, CU	K0, Konzolka 25 mm, všechny barvy*	ks	40 Kč*	34, 35, 41, 42, 47
17 K-75-B/W, CE/B, SE/G, INX, ALU, CU	K1, Konzolka 75 mm, všechny barvy*	ks	50 Kč*	34, 35, 41, 42, 47
18 K-100-B/W, CE/B, SE/G, INX, ALU, CU	K2, Konzolka 100 mm, všechny barvy*	ks	55 Kč*	34, 35, 41, 42, 47
19 K-125-B/W, CE/B, SE/G, INX, ALU, CU	K3, Konzolka 125 mm, všechny barvy*	ks	65 Kč*	34, 35, 41, 42, 47
20 K-150-B/W, CE/B, SE/G, INX, ALU, CU	K4, Konzolka 150 mm, všechny barvy*	ks	75 Kč*	34, 35, 41, 42, 47
21 K-190-B/W, CE/B, SE/G, INX, ALU, CU	K5, Konzolka 190 mm, všechny barvy*	ks	360 Kč*	34, 35, 41, 42, 47
22 K-P80-B/W	Prodloužení konzolky 80 mm *	ks	40 Kč*	34, 35, 41, 42, 47
23 K-80-B/W, CE/B, INX, CU	KN1 = konzolka Noblesse 80 mm, bílá, černá, inox	ks	315 Kč*	34, 35, 41, 42, 47
24 K-180-B/W, CE/B, INX, CU	KN2 = konzolka Noblesse 180 mm, bílá, černá, inox	ks	395 Kč*	34, 35, 41, 42, 47

*Uvedená cena je za bílou barvu, konzolky v ostatních barvách jsou stříkané - příplatek + 16 Kč/ks
Konzolky KN1, KN2 v barvě CU - příplatek 29,- Kč/ks

Objednací kód	Pomocné držáčky pro pelmet/čelo:	MJ	Cena/MJ
25 50-D-M(S)	Držák such. zipu 50/čela 53 - vhodný pro stropní instalaci, bílý	ks	70 Kč
26 50-D-XL(K)	Držák such. zipu 50/čela 53 - vhodný pro instalaci na stěnu pomocí konzolek, bílý	ks	70 Kč
27 50-D-M*	Držák such. zipu 50/čela 53 - pro kolejnici 32, 33, bílý	ks	70 Kč



B/W - bílá
RAL 9016CE/B - černá mat
RAL 9005SE/G - šedá
RAL 9006~~ST/S - stříbrná~~

INX - nerez finiš

ALU - alu finiš

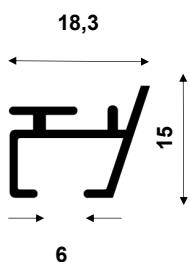
CU -
patin. měď

Barvy kolejníc*

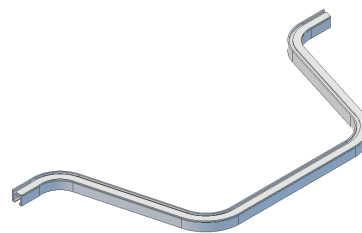




29 TRAPÉZ

Obecné informace




- Eleganční kolejnice
- Umožňuje horizontální ohyby a oblouky
- Koncový ohyb má standardně rádius 10 cm, lze i 15 cm
- Prodloužená pohledová strana kryje držáčky
- Vynikne zejména při stropní instalaci
- Vhodná pro lehkou zátěž < 1,8 kg/m (max. 150 g/ jezdec)



*Sestavy v barevném provedení INX, ALU a CU s příplatkem 15 %. Další barvy dle RAL na dotaz.

29 TRAPÉZ

Komponenty



Pozice	Objednáací kód	Komponenta	MJ	Cena/MJ
1	29-P-600-B/W, CE/B, SE/G	Profil 29 Trapéz 6m bílý, černý, šedý	m	170 Kč
1	29-P-600-INX, ALU, CU	Profil 29 Trapéz 6m, nerez, alu, měď	m	195 Kč
2	J-1-B/W, CE/B, SE/G, CU	Jezdec kluzný bílý, černý, šedý, měď	ks	2 Kč
3	J-2-B/W	Jezdec kluzný s teflonem	ks	4 Kč
4	J-4-B/W	Stopka	ks	16 Kč
5	30-D-1-B/W, CE/B, SE/G, CU	Držák plast bílý/černý/šedý/měď	ks	8 Kč
6	30-D-10-B/W	Držák kov	ks	45 Kč
7	29-6-LP-B/W, CE/B, SE/G, CU	Koncovka bílá/černá/šedá/měď	pár	16 Kč
8	29/30-SR	Rohová spojka kov	ks	67 Kč
9	K-25-B/W, CE/B, SE/G, INX, ALU, CU	K0, Konzolka 25 mm, všechny barvy*	ks	40 Kč*
10	K-75-B/W, CE/B, SE/G, INX, ALU, CU	K1, Konzolka 75 mm, všechny barvy*	ks	50 Kč*
11	K-100-B/W, CE/B, SE/G, INX, ALU, CU	K2, Konzolka 100 mm, všechny barvy*	ks	55 Kč*
12	K-125-B/W, CE/B, SE/G, INX, ALU, CU	K3, Konzolka 125 mm, všechny barvy*	ks	65 Kč*
13	K-150-B/W, CE/B, SE/G, INX, ALU, CU	K4, Konzolka 150 mm, všechny barvy*	ks	75 Kč*
14	K-190-B/W, CE/B, SE/G, INX, ALU, CU	K5, Konzolka 190 mm, všechny barvy*	ks	360 Kč*
15	29/30-SP	Spojka profilů	ks	67 Kč
16	OM-3	Komplet hlavní vodič + překryvání	ks	50 Kč
17	J-3360-B/W, CE/B	Jezdci na provázku rozteč 60 mm	m	160 Kč
18	J-3380-B/W, CE/B	Jezdci na provázku rozteč 80 mm	m	140 Kč


* Uvedená cena je za bílou barvu, konzolky v ostatních barvách jsou stříkané - příplatek 16 Kč/ks

29 TRAPÉZ


Komplety

Jak sestavit objednáací kód:

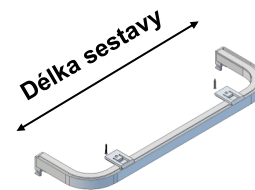
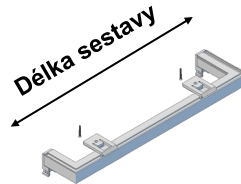
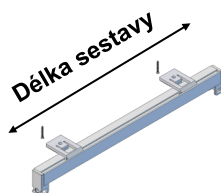
29 - typ kolejničky	A - jednokolejnice (typ sestavy)	1 - s koncovými rohy	147 - délka v cm	S stropní	B/W barva bílá (další barvy viz barevná lišta)
		2 - s koncovými ohyby		K na konzolkách	



Stropní instalace - S



Instalace na stěnu - K

Sestavy typ A
záclona nebo závěs

Jednokolejnice		29-A-....		29-A1-....		29-A2-....	
Délka v cm	Objednáací kód	StropníS	KonzolkyK1	StropníS	KonzolkyK1	StropníS	KonzolkyK3
1 - 100	29-..-100-..	280 Kč	360 Kč	1 120 Kč	1 180 Kč	1 120 Kč	1 180 Kč
101 - 150	29-..-150-..	390 Kč	500 Kč	1 210 Kč	1 330 Kč	1 210 Kč	1 330 Kč
151 - 200	29-..-200-..	540 Kč	680 Kč	1 410 Kč	1 570 Kč	1 410 Kč	1 570 Kč
201 - 250	29-..-250-..	660 Kč	840 Kč	1 550 Kč	1 720 Kč	1 550 Kč	1 720 Kč
251 - 300	29-..-300-..	770 Kč	960 Kč	1 670 Kč	1 860 Kč	1 670 Kč	1 860 Kč
301 - 350	29-..-350-..	890 Kč	1 120 Kč	1 790 Kč	2 010 Kč	1 790 Kč	2 010 Kč
351 - 400	29-..-400-..	1 010 Kč	1 280 Kč	1 900 Kč	2 170 Kč	1 900 Kč	2 170 Kč
401 - 500	29-..-500-..	1 260 Kč	1 600 Kč	2 160 Kč	2 500 Kč	2 160 Kč	2 500 Kč
501 - 600	29-..-600-..	1 440 Kč	1 820 Kč	2 340 Kč	2 730 Kč	2 340 Kč	2 730 Kč



Sestavy určené k montáži na stěnu (**A** a **A1**) jsou standardně vybaveny konzolkami o délce 7,5 cm (**K1** = K-75), sestava **A2** je standardně vybavena konzolkami **K3** = K-125.

Všechny sestavy obsahují standardně jezdce **J-1** (12 ks/m). Držáky **30-D-1** jsou rozmístěny po 60 - 80 cm.

Sestavy neobsahují vodič a překryvání. Je nutno objednat zvlášť viz **29 Trapéz komponenty**.

B/W - bílá
RAL 9016CE/B - černá mat
RAL 9005SE/G - šedá
RAL 9006

ST/S - stříbrná

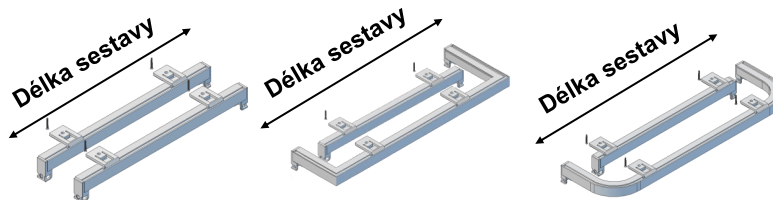
INX - nerez finiš

ALU - alu finiš

CU -
patin. měď

29 TRAPÉZ

Komplety

Sestavy typ **B**
záclona a závěs

Dvoukolejnice		29-B-....		29-B1-....		29-B2-....	
Délka v cm	Objednací kód	StropníS	KonzolkyK3	StropníS	KonzolkyK3	StropníS	KonzolkyK3
1 - 100	29-.-100-..	560 Kč	650 Kč	1 400 Kč	1 480 Kč	1 400 Kč	1 480 Kč
101 - 150	29-.-150-..	770 Kč	890 Kč	1 600 Kč	1 720 Kč	1 600 Kč	1 720 Kč
151 - 200	29-.-200-..	1 030 Kč	1 210 Kč	1 920 Kč	2 100 Kč	1 920 Kč	2 100 Kč
201 - 250	29-.-250-..	1 260 Kč	1 480 Kč	2 150 Kč	2 360 Kč	2 150 Kč	2 360 Kč
251 - 300	29-.-300-..	1 480 Kč	1 700 Kč	2 380 Kč	2 610 Kč	2 380 Kč	2 610 Kč
301 - 350	29-.-350-..	1 690 Kč	1 950 Kč	2 590 Kč	2 850 Kč	2 590 Kč	2 850 Kč
351 - 400	29-.-400-..	1 950 Kč	2 280 Kč	2 850 Kč	3 180 Kč	2 850 Kč	3 180 Kč
401 - 500	29-.-500-..	2 390 Kč	2 810 Kč	3 300 Kč	3 710 Kč	3 300 Kč	3 710 Kč
501 - 600	29-.-600-..	2 730 Kč	3 180 Kč	3 630 Kč	4 080 Kč	3 630 Kč	4 080 Kč



Sestavy určené k montáži na stěnu (**B**, **B1**, **B2**) jsou standardně vybaveny konzolkami o délce 12,5 cm (**K3** = K-125).

Všechny sestavy obsahují standardně jezdce **J-1** (12 ks/m). Držáky **30-D-1** jsou rozmístěny po 60 - 80 cm.

Sestavy neobsahují vodič a překrývání. Je nutno objednat zvlášť viz [29 Trapéz komponenty](#).

Příplatky

- Výměna standardních komponent v sestavách => dorovnání ceny dle cen v sekci Komponenty
- Vystřižení koncové dírky a přidání zálepky 15,- Kč
- Roh 250,- Kč (netýká se hotových sestav)/ks + cena za rohové spojky
- Koncový ohyb 250,- Kč (netýká se hotových sestav)/ks
- Průběžný ohyb (vnitřní/vnější) 350,- Kč/ks
- Plynulý oblouk 300,- Kč/m
- Nepravidelný ohyb 350,- Kč/m
- Sestavy v barevném provedení INX, ALU, CU + 15 %
- Stříkané konzolky + 16,- Kč/ks

B/W - bílá
RAL 9016CE/B - černá mat
RAL 9005SE/G - šedá
RAL 9006

ST/S - stříbrná

INX - nerez finiš

ALU - alu finiš

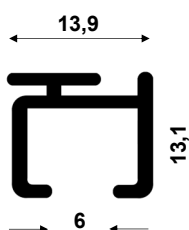
CU -
patin. měď

Barvy kolejníc*

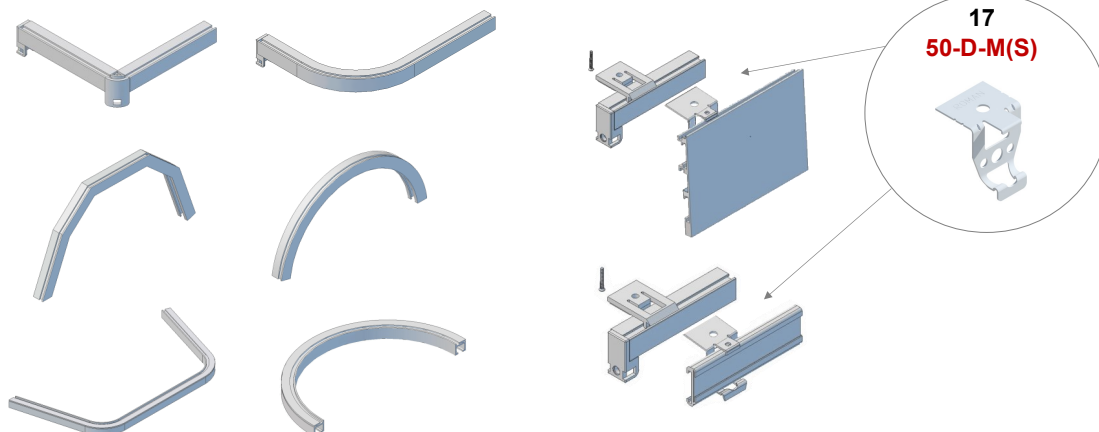


30 VLTAVA

Obecné informace



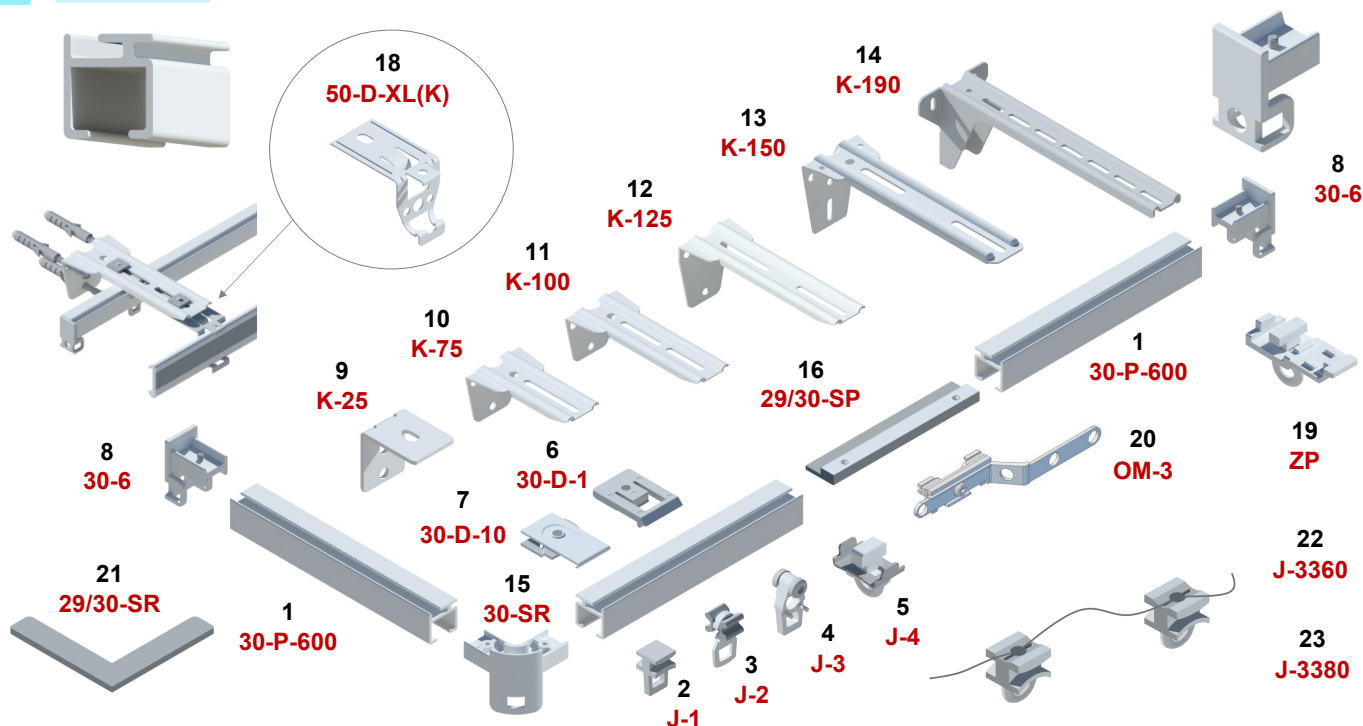
- Univerzální kolejnice
- Umožňuje horizontální i vertikální ohyby a oblouky
- Koncový ohyb má standardně rádius 10 cm, lze i 15 cm
- Minimální rádius oblouku je 50 cm
- Vhodná pro lehkou zátěž < 1,8 kg/m (max. 150 g/ jezdec)



*Sestavy v barevném provedení INX, ALU a CU s příplatkem 15 %. Další barvy dle RAL na dotaz.

30 VLTAVA

Komponenty



Pozice	Objednáací kód	Komponenta	MJ	Cena/MJ
1	30-P-600-B/W, CE/B, SE/G	Profil 30 Vltava 6 m, bílý, černý, šedý	m	160 Kč
1	30-P-600-INX, ALU, CU	Profil 30 Vltava 6 m, nerez, alu, měď	m	185 Kč
2	J-1-B/W, CE/B, SE/G, CU	Jezdec kluzný bílý, černý, šedý, měď	ks	2 Kč
3	J-2-B/W	Jezdec kluzný s teflonem	ks	4 Kč
4	J-3-B/W	Jezdec s kolečky	ks	4 Kč
5	J-4-B/W	Stopka	ks	16 Kč
6	30-D-1-B/W, CE/B, SE/G, CU	Držák plast bílý/černý/šedý/měď	ks	8 Kč
7	30-D-10-B/W	Držák kov	ks	45 Kč
8	30-6-B/W, CE/B, SE/G, CU	Koncovka bílá/černá/šedá/měď	ks	10 Kč
9	K-25-B/W, CE/B, SE/G, INX, ALU, CU	K0, Konzolka 25 mm, všechny barvy*	ks	40 Kč*
10	K-75-B/W, CE/B, SE/G, INX, ALU, CU	K1, Konzolka 75 mm, všechny barvy*	ks	50 Kč*
11	K-100-B/W, CE/B, SE/G, INX, ALU, CU	K2, Konzolka 100 mm, všechny barvy*	ks	55 Kč*
12	K-125-B/W, CE/B, SE/G, INX, ALU, CU	K3, Konzolka 125 mm, všechny barvy*	ks	65 Kč*
13	K-150-B/W, CE/B, SE/G, INX, ALU, CU	K4, Konzolka 150 mm, všechny barvy*	ks	75 Kč*
14	K-190-B/W, CE/B, SE/G, INX, ALU, CU	K5, Konzolka 190 mm, všechny barvy*	ks	360 Kč*
15	30-SR-B/W, CE/B, SE/G, CU	Rohová spojka bílá, černá, šedá, měď	ks	70 Kč
16	29/30-SP	Spojka profilů plast	ks	67 Kč
17	50-D-M(S)	Držák such. zipu 50/čela 53 - instalace strop, bílý	ks	70 Kč
18	50-D-XL(K)	Držák such. zipu 50/čela 53 - instalace konzolky, bílý	ks	70 Kč
19	ZP-B/W	Záslepka	ks	10 Kč
20	OM-3	Komplet hlavní vodič + překrývání	ks	50 Kč
21	29/30-SR	Rohová spojka kov	ks	67 Kč
22	J-3360-B/W, CE/B	Jezdci na provázku rozteč 60 mm, bílá, černá	m	160 Kč
23	J-3380-B/W, CE/B	Jezdci na provázku rozteč 80 mm, bílá, černá	m	140 Kč


*Uvedená cena je za bílou barvu, konzolky v ostatních barvách jsou stříkané - příplatek 16 Kč/ks

30 VLTAVA


Komplety

Jak sestavit objednací kód:

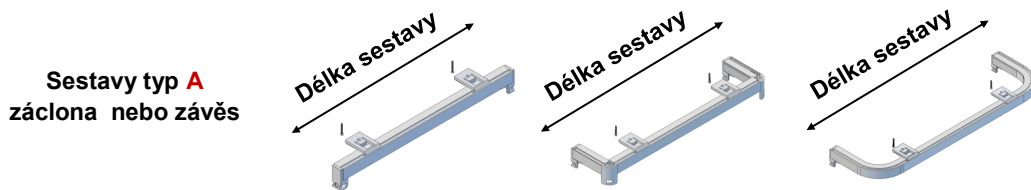
30 - typ kolejničky	A - jednokolejnice (typ sestavy)	1 - s koncovými rohy	153 - délka v cm	S stropní	B/W barva bílá (další barvy viz barevná lišta)
		2 - s koncovými ohyby		K na konzolkách	



Stropní instalace - S



Instalace na stěnu - K



Sestavy typ A záclona nebo závěs		Jednokolejnice		30-A-...-		30-A1-...-		30-A2-...-	
Délka v cm	Objednací kód	Stropní	Konzolky	Stropní	Konzolky	Stropní	Konzolky	Stropní	Konzolky
		...-S	...-K1	...-S	...-K1	...-S	...-K3		
1 - 100	30-..-100-..	270 Kč	330 Kč	430 Kč	490 Kč	630 Kč	710 Kč		
101 - 150	30-..-150-..	370 Kč	470 Kč	530 Kč	630 Kč	740 Kč	840 Kč		
151 - 200	30-..-200-..	500 Kč	650 Kč	670 Kč	820 Kč	900 Kč	1 030 Kč		
201 - 250	30-..-250-..	620 Kč	800 Kč	790 Kč	970 Kč	1 020 Kč	1 190 Kč		
251 - 300	30-..-300-..	730 Kč	910 Kč	900 Kč	1 080 Kč	1 130 Kč	1 310 Kč		
301 - 350	30-..-350-..	850 Kč	1 060 Kč	1 020 Kč	1 230 Kč	1 250 Kč	1 460 Kč		
351 - 400	30-..-400-..	960 Kč	1 210 Kč	1 130 Kč	1 380 Kč	1 360 Kč	1 610 Kč		
401 - 500	30-..-500-..	1 200 Kč	1 520 Kč	1 370 Kč	1 700 Kč	1 600 Kč	1 930 Kč		
501 - 600	30-..-600-..	1 370 Kč	1 740 Kč	1 540 Kč	1 900 Kč	1 770 Kč	2 130 Kč		

i Sestavy určené k montáži na stěnu (**A** a **A1**) jsou standardně vybaveny konzolkami o délce 7,5 cm (**K1** = K-75). Sestava **A2** je standardně vybavena konzolkami **K3** = K-125.

Všechny sestavy obsahují standardně jezdce **J-1** (12 ks/m). Držáky **30-D-1** jsou rozmístěny po 60 - 80 cm.

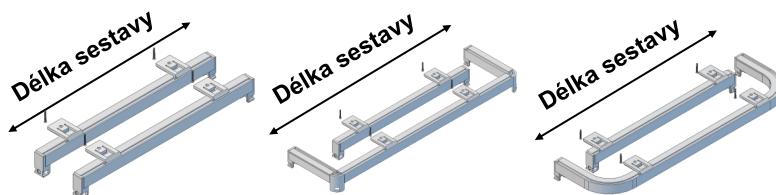
Všechny rohové sestavy obsahují rohovou spojku 30-SR.

Sestavy neobsahují vodič a překrývání. Je nutno objednat zvlášť viz [30 Vltava komponenty](#).

30 VLTAVA

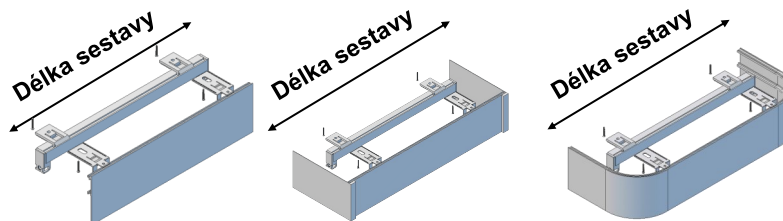
Komplety

Sestavy typ **B**
záclona a závěs



Dvoukolejnice		30-B-....-		30-B1-....-		30-B2-....-	
Délka v cm	Objednací kód	StropníS	KonzolkyK3	StropníS	KonzolkyK3	StropníS	KonzolkyK3
1 - 100	30-..-100-..	530 Kč	610 Kč	690 Kč	770 Kč	900 Kč	990 Kč
101 - 150	30-..-150-..	720 Kč	840 Kč	890 Kč	1 000 Kč	1 090 Kč	1 210 Kč
151 - 200	30-..-200-..	990 Kč	1 150 Kč	1 150 Kč	1 320 Kč	1 380 Kč	1 550 Kč
201 - 250	30-..-250-..	1 190 Kč	1 410 Kč	1 360 Kč	1 580 Kč	1 590 Kč	1 810 Kč
251 - 300	30-..-300-..	1 410 Kč	1 610 Kč	1 580 Kč	1 790 Kč	1 810 Kč	2 010 Kč
301 - 350	30-..-350-..	1 600 Kč	1 860 Kč	1 770 Kč	2 040 Kč	2 000 Kč	2 260 Kč
351 - 400	30-..-400-..	1 860 Kč	2 160 Kč	2 040 Kč	2 330 Kč	2 270 Kč	2 560 Kč
401 - 500	30-..-500-..	2 280 Kč	2 670 Kč	2 450 Kč	2 840 Kč	2 680 Kč	3 070 Kč
501 - 600	30-..-600-..	2 590 Kč	3 030 Kč	2 770 Kč	3 200 Kč	3 000 Kč	3 430 Kč

Sestavy typ **C**
záclona nebo závěs
+ krycí čelo typ 53
Elegant



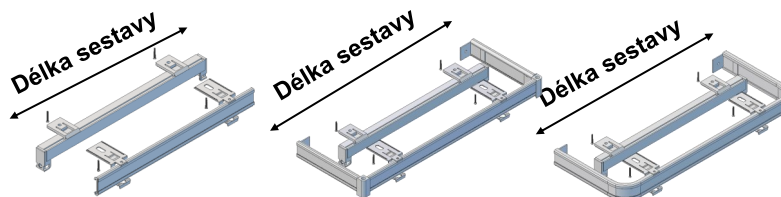
Jednokolejnice + čelo		30-C-....-		30-C1-....-		30-C2-....-	
Délka v cm	Objednací kód	StropníS	KonzolkyK3	StropníS	KonzolkyK3	StropníS	KonzolkyK3
1 - 100	30-..-100-..	800 Kč	890 Kč	1 870 Kč	1 950 Kč	1 630 Kč	1 710 Kč
101 - 150	30-..-150-..	1 110 Kč	1 230 Kč	2 170 Kč	2 290 Kč	1 930 Kč	2 050 Kč
151 - 200	30-..-200-..	1 520 Kč	1 670 Kč	2 640 Kč	2 810 Kč	2 400 Kč	2 570 Kč
201 - 250	30-..-250-..	1 840 Kč	2 060 Kč	2 980 Kč	3 190 Kč	2 740 Kč	2 950 Kč
251 - 300	30-..-300-..	2 120 Kč	2 340 Kč	3 270 Kč	3 480 Kč	3 030 Kč	3 240 Kč
301 - 350	30-..-350-..	2 460 Kč	2 720 Kč	3 600 Kč	3 860 Kč	3 360 Kč	3 620 Kč
351 - 400	30-..-400-..	2 800 Kč	3 080 Kč	3 940 Kč	4 220 Kč	3 700 Kč	3 970 Kč
401 - 500	30-..-500-..	3 490 Kč	3 880 Kč	4 640 Kč	5 030 Kč	4 400 Kč	4 780 Kč
501 - 600	30-..-600-..	4 090 Kč	4 530 Kč	5 240 Kč	5 680 Kč	5 000 Kč	5 440 Kč

- i** Sestavy určené k montáži na stěnu (**B** a **C**) jsou standardně vybaveny konzolkami o délce 12,5 cm (**K3** = K-125). Všechny sestavy obsahují standardně jezdce **J-1** (12 ks/m). Držáky **30-D-1** jsou rozmístěny po 60 - 80 cm. Všechny rohové sestavy obsahují rohovou spojku 30-SR, u krycího čela a pelmetu viz přísl. kapitoly. Sestavy neobsahují vodič a překrývání. Je nutno objednat zvlášť viz [30 Vltava komponenty](#).

30 VLTAVA

Komplety

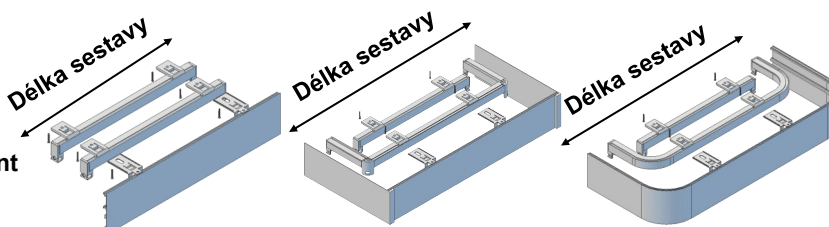
Sestavy typ E
záclona nebo závěs
+ krycí čelo typ 50 Pelmet



Jednokolejnice + čelo		30-E-....		30-E1-....		30-E2-....	
Délka v cm	Objednávací kód	StropníS	KonzolkyK3	StropníS	KonzolkyK3	StropníS	KonzolkyK3
1 - 100	30-...-100-..	800 Kč	890 Kč	960 Kč	1 050 Kč	960 Kč	1 050 Kč
101 - 150	30-...-150-..	1 110 Kč	1 230 Kč	1 270 Kč	1 380 Kč	1 270 Kč	1 380 Kč
151 - 200	30-...-200-..	1 520 Kč	1 670 Kč	1 690 Kč	1 840 Kč	1 690 Kč	1 840 Kč
201 - 250	30-...-250-..	1 840 Kč	2 060 Kč	2 010 Kč	2 230 Kč	2 010 Kč	2 230 Kč
251 - 300	30-...-300-..	2 120 Kč	2 340 Kč	2 290 Kč	2 510 Kč	2 290 Kč	2 510 Kč
301 - 350	30-...-350-..	2 460 Kč	2 720 Kč	2 630 Kč	2 880 Kč	2 630 Kč	2 880 Kč
351 - 400	30-...-400-..	2 800 Kč	3 080 Kč	2 970 Kč	3 250 Kč	2 970 Kč	3 250 Kč
401 - 500	30-...-500-..	3 490 Kč	3 880 Kč	3 660 Kč	4 050 Kč	3 660 Kč	4 050 Kč
501 - 600	30-...-600-..	4 090 Kč	4 530 Kč	4 260 Kč	4 700 Kč	4 260 Kč	4 700 Kč

i Sestavy určené k montáži na stěnu jsou standardně vybaveny konzolkami o délce 12,5 cm (K3 = K-125). Sestavy typu E, E1, E2 jsou pouze v bílé barvě.

Sestavy typ F
záclona a závěs
+ krycí čelo typ 53 Elegant



Dvoukolejnice + čelo		30-F-....		30-F1-....		30-F2-....	
Délka v cm	Objednávací kód	StropníS	KonzolkyK4	StropníS	KonzolkyK4	StropníS	KonzolkyK4
1 - 100	30-...-100-..	1 060 Kč	1 170 Kč	2 290 Kč	2 390 Kč	2 050 Kč	2 150 Kč
101 - 150	30-...-150-..	1 470 Kč	1 630 Kč	2 690 Kč	2 850 Kč	2 450 Kč	2 610 Kč
151 - 200	30-...-200-..	2 000 Kč	2 230 Kč	3 310 Kč	3 530 Kč	3 070 Kč	3 280 Kč
201 - 250	30-...-250-..	2 440 Kč	2 720 Kč	3 730 Kč	4 020 Kč	3 490 Kč	3 780 Kč
251 - 300	30-...-300-..	2 820 Kč	3 100 Kč	4 130 Kč	4 420 Kč	3 890 Kč	4 180 Kč
301 - 350	30-...-350-..	3 250 Kč	3 600 Kč	4 570 Kč	4 910 Kč	4 320 Kč	4 660 Kč
351 - 400	30-...-400-..	3 700 Kč	4 090 Kč	5 010 Kč	5 410 Kč	4 770 Kč	5 170 Kč
401 - 500	30-...-500-..	4 600 Kč	5 120 Kč	5 930 Kč	6 450 Kč	5 690 Kč	6 210 Kč
501 - 600	30-...-600-..	5 410 Kč	5 990 Kč	6 740 Kč	7 320 Kč	6 500 Kč	7 080 Kč

i Sestavy určené k montáži na stěnu jsou standardně vybaveny konzolkami o délce 15 cm (K4 = K-150). Všechny sestavy obsahují standardně jezdce J-1 (12 ks/m). Držáky 30-D-1 jsou rozmístěny po 60 - 80 cm. Všechny rohové sestavy obsahují rohovou spojku 30-SR, u krycího čela a pelmetu viz přísl. kapitoly. Sestavy neobsahují vodiče a překrývání. Je nutno objednat zvlášť viz [30 Vltava komponenty](#).

B/W - bílá
RAL 9016

CE/B - černá mat
RAL 9005

SE/G - šedá
RAL 9006

ST/S - stříbrná

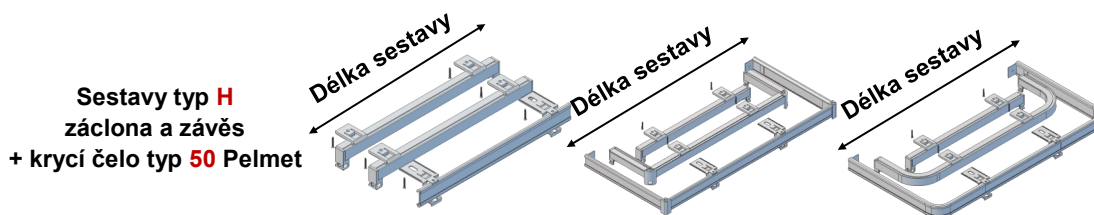
INX - nerez finiš

ALU - alu finiš

CU -
patin. měď

30 VLTAVA

Komplety



Dvoukolejnice + čelo		30-H-....		30-H1-....		30-H2-....	
Délka v cm	Objednací kód	StropníS	KonzolkyK4	StropníS	KonzolkyK4	StropníS	KonzolkyK4
1 - 100	30-..-100-..	1 010 Kč	1 120 Kč	1 330 Kč	1 430 Kč	1 330 Kč	1 430 Kč
101 - 150	30-..-150-..	1 380 Kč	1 550 Kč	1 710 Kč	1 870 Kč	1 710 Kč	1 870 Kč
151 - 200	30-..-200-..	1 890 Kč	2 110 Kč	2 230 Kč	2 450 Kč	2 230 Kč	2 450 Kč
201 - 250	30-..-250-..	2 290 Kč	2 570 Kč	2 630 Kč	2 910 Kč	2 630 Kč	2 910 Kč
251 - 300	30-..-300-..	2 640 Kč	2 930 Kč	2 990 Kč	3 270 Kč	2 990 Kč	3 270 Kč
301 - 350	30-..-350-..	3 050 Kč	3 390 Kč	3 390 Kč	3 740 Kč	3 390 Kč	3 740 Kč
351 - 400	30-..-400-..	3 470 Kč	3 860 Kč	3 810 Kč	4 210 Kč	3 810 Kč	4 210 Kč
401 - 500	30-..-500-..	4 310 Kč	4 830 Kč	4 660 Kč	5 180 Kč	4 660 Kč	5 180 Kč
501 - 600	30-..-600-..	5 070 Kč	5 650 Kč	5 410 Kč	5 990 Kč	5 410 Kč	5 990 Kč

- i** Sestavy určené k montáži na stěnu jsou standardně vybaveny konzolkami o délce 15 cm (**K4** = K-150).
Všechny sestavy obsahují standardně jezdce **J-1** (12 ks/m). Držáky **30-D-1** jsou rozmístěny po 60 - 80 cm.
Všechny rohové sestavy obsahují rohovou spojku 30-SR, u krycího čela a pelmetu viz přísl. kapitoly.
Sestavy neobsahují vodič a překrývání. Je nutno objednat zvlášť viz **30 Vltava komponenty**.
Sestavy typu **H, H1, H2** jsou pouze v bílé barvě.

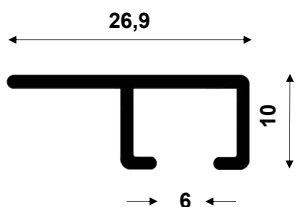
Příplatky

- Výměna standardních komponent v sestavách => dorovnání ceny dle cen v sekci Komponenty
- Vystřížení koncové dírky a přidání záslepky 15,- Kč
- Roh za cenu rohové spojky 30-SR, při požadavku rohové spojky 29/30-SR k ceně spojky navíc příplatek 250,- Kč/ks
- Koncový ohyb 150,- Kč (netýká se hotových sestav s koncovými ohyby A2-H2)/ks
- Průběžný ohyb (vnitřní/vnější) 350,- Kč/ks
- Plynulý oblouk 250,- Kč/m
- Nepravidelný ohyb 350,- Kč/m
- Sestavy v barevném provedení INX, ALU, CU + 15 %
- Stříkané konzolky + 16,- Kč/ks



31 SOLO

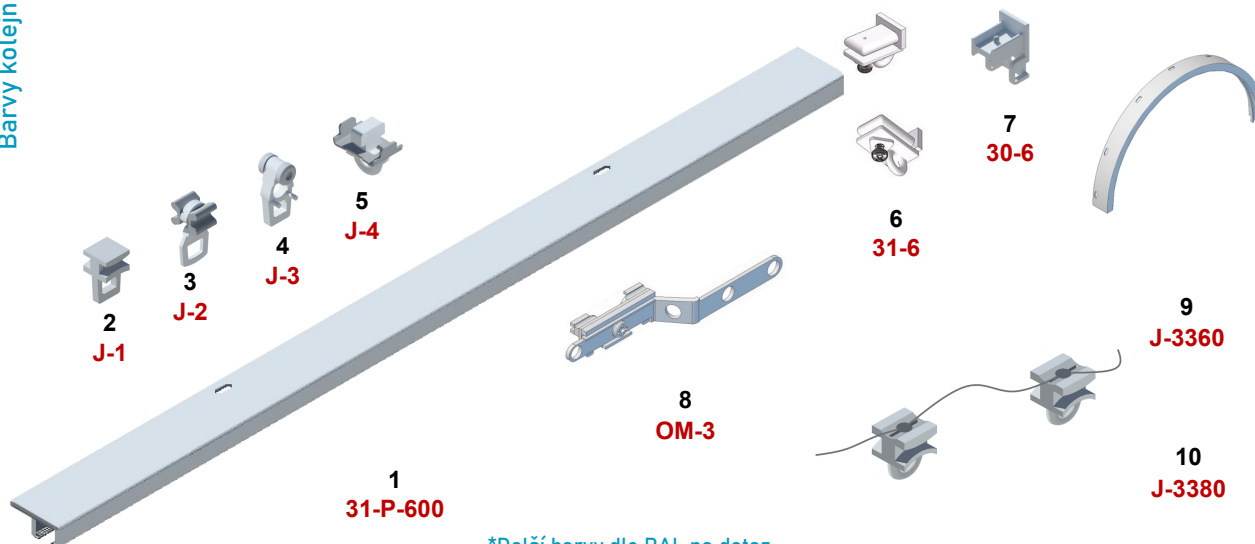
Obecné informace



- Kolejnice pro přímé upevnění na strop
- Umožňuje vertikální oblouky (klenba)
- Minimální rádius oblouku je 50 cm
- Vhodná pro lehkou zátěž < 3 kg/m (max. 150 g/ jezdec)

Komponenty

Barvy kolejnic*



*Další barvy dle RAL na dotaz.

B/W - bílá
RAL 9016

~~CE/B - černá mat
RAL 9005~~

SE/G - šedá
RAL 9006

~~ST/S - stříbrná~~

~~INX - nerezová~~

~~ALU - alu. finiš~~

~~patin. měď~~

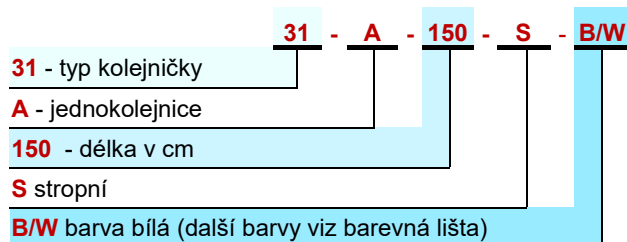
31 SOLO

Pozice	Objednací kód	Komponenta	MJ	Cena/MJ
1	31-P-600-B/W, SE/G	Profil 31 Solo 6 m, bílá, šedá*	m	160 Kč
2	J-1-B/W, SE/G	Jezdec kluzný bílý, šedý	ks	2 Kč
3	J-2-B/W	Jezdec kluzný s teflonem	ks	4 Kč
4	J-3-B/W	Jezdec s kolečky	ks	4 Kč
5	J-4-B/W	Stopka	ks	16 Kč
6	31-6-B/W	Koncovka bílá	ks	29 Kč
7	30-6-SE/G**	Koncovka šedá	ks	10 Kč
8	OM-3	Komplet hlavní vodič + překrývání	ks	50 Kč
9	J-3360-B/W	Jezdci na provázku rozteč 60 mm	m	160 Kč
10	J-3380-B/W	Jezdci na provázku rozteč 80 mm	m	140 Kč

* Profil se dodává bez děr. ** Koncovku je potřeba upravit.

Komplety

Jak sestavit objednávací kód:



Sestava typ **A** - záclona nebo závěs

Jednokolejnice rovná

Délka v cm	Objednací kód	Cena
1 - 100	31-A-100-S-..	270 Kč
101 - 150	31-A-150-S-..	370 Kč
151 - 200	31-A-200-S-..	500 Kč
201 - 250	31-A-250-S-..	620 Kč
251 - 300	31-A-300-S-..	730 Kč
301 - 350	31-A-350-S-..	850 Kč
351 - 400	31-A-400-S-..	960 Kč
401 - 500	31-A-500-S-..	1 200 Kč
501 - 600	31-A-600-S-..	1 370 Kč



Všechny sestavy obsahují standardně jezdce **J-1** (12 ks/m). Otvory pro montáž jsou umístěny po 50 cm.

Sestavy neobsahují vodič a překrývání. Je nutno objednat zvlášť viz **31 Solo komponenty**.

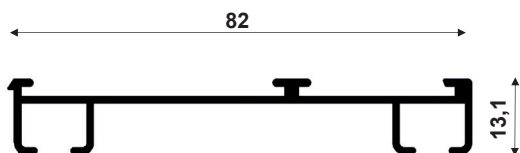
Příplatky

- Výměna standardních komponent v sestavách => dorovnání ceny dle cen v sekci Komponenty
- Vystřížení koncové dírky a přidání záslepky 15,- Kč
- Oblouk plynulý vertikální 250,-Kč/m
- Průběžný ohyb pod úhlem vertikální 350,-Kč/ks
- Nepravidelný ohyb, klenba 300,- Kč/m

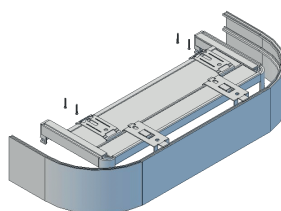
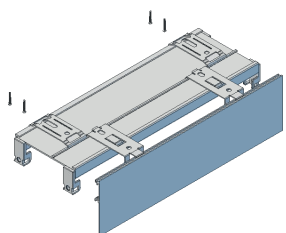
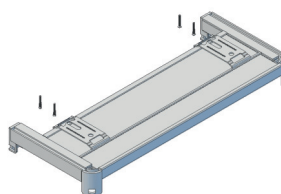
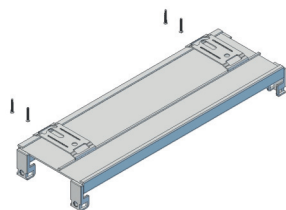


32 DUO

Obecné informace



- Kompaktní dvoukolejnice
- Nelze ohýbat
- Předností je jednoduchá montáž
- Vhodná pro lehké a střední zatížení < 3 kg/m kg (max. 150 g/ jezdec)



Barvy kolejnič*

*Další barvy dle RAL na dotaz.

B/W - bílá
RAL 9016

~~CE/B - černá mat
RAL 9005~~

~~SE/S - šedá
RAL 9006~~

~~ST/S - stříbrná~~

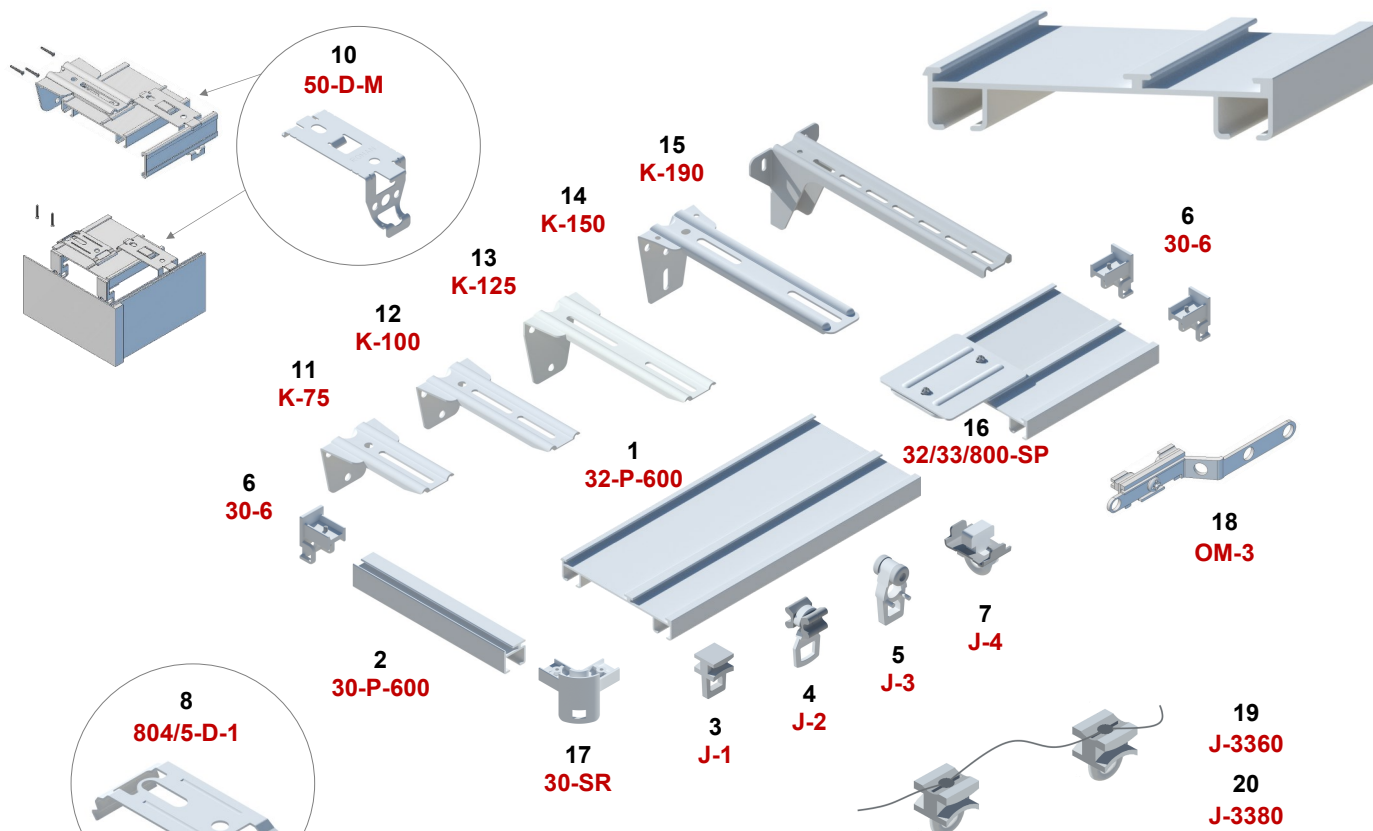
~~INX - nerezová~~

~~ALU - alu. finiš~~

~~patin. dřev.~~

32 DUO

Komponenty



Pozice	Objednací kód	Komponenta	MJ	Cena/MJ
1	32-P-600-B/W	Profil 32 Duo 6 m, bílý	m	480 Kč
2	30-P-600-B/W	Profil 30 Vltava, bílý (min. odběr 1 m)	m	160 Kč
3	J-1-B/W	Jezdec kluzný bílý	ks	2 Kč
4	J-2-B/W	Jezdec kluzný s teflonem	ks	4 Kč
5	J-3-B/W	Jezdec s kolečky	ks	4 Kč
6	30-6-B/W	Koncovka bílá	ks	10 Kč
7	J-4-B/W	Stopka	ks	16 Kč
8	804/5-D-1	Clip držák stropní, bílá	ks	29 Kč
9	804/5-D-3*	Clip držák stropní odsazený (3 mm), bílá	ks	29 Kč
10	50-D-M	Držák such. zipu/čela 53, bílá	ks	70 Kč
11	K-75-B/W	K1, Konzolka 75 mm, bílá	ks	50 Kč
12	K-100-B/W	K2, Konzolka 100 mm, bílá	ks	55 Kč
13	K-125-B/W	K3, Konzolka 125 mm, bílá	ks	65 Kč
14	K-150-B/W	K4, Konzolka 150 mm, bílá	ks	75 Kč
15	K-190-B/W	K5, Konzolka 190 mm, bílá	ks	360 Kč
16	32/33/800-SP	Spojka profilů 32 a 33	ks	70 Kč
17	30-SR	Rohová spojka bílá	ks	70 Kč
18	OM-3	Komplet hlavní vodič + překryvání	ks	50 Kč
19	J-3360-B/W**	Jezdci na provázku rozteč 60 mm	m	160 Kč
20	J-3380-B/W**	Jezdci na provázku rozteč 80 mm	m	140 Kč

* Vhodné použít při nerovnostech stropu.

** Jezdce na provázku doporučujeme použít pouze v první drážce.

32 DUO

Komplety

Jak sestavit objednávací kód:

32	-	B	-	1	-	153	-	S	-	B/W
32	- typ kolejničky									
B	- dvoukolejnice (typ sestavy)									
1	- s koncovými rohy									
2	- s koncovými ohyby									
153	- délka v cm									
S	- stropní									
K	- na konzolkách									
B/W	- barva bílá (další barvy viz barevná lišta)									

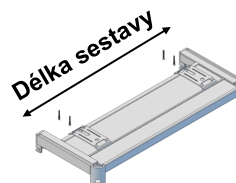
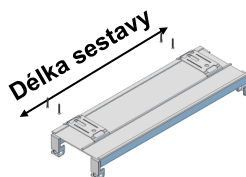


Stropní instalace - S



Instalace na stěnu - K

Sestavy typ **B**
záclona + závěs



Kompaktní dvoukolejnice		32-B-....		32-B1-....	
Délka v cm	Objednávací kód	Stropní	Konzolky	Stropní	Konzolky
	 S K1 S K1
1 - 100	32-..100-..	630 Kč	720 Kč	800 Kč	880 Kč
101 - 150	32-..150-..	910 Kč	1 030 Kč	1 070 Kč	1 190 Kč
151 - 200	32-..200-..	1 260 Kč	1 430 Kč	1 430 Kč	1 600 Kč
201 - 250	32-..250-..	1 550 Kč	1 760 Kč	1 720 Kč	1 930 Kč
251 - 300	32-..300-..	1 830 Kč	2 050 Kč	2 000 Kč	2 220 Kč
301 - 350	32-..350-..	2 120 Kč	2 380 Kč	2 290 Kč	2 560 Kč
351 - 400	32-..400-..	2 410 Kč	2 720 Kč	2 590 Kč	2 880 Kč
401 - 500	32-..500-..	3 030 Kč	3 420 Kč	3 200 Kč	3 590 Kč
501 - 600	32-..600-..	3 600 Kč	4 030 Kč	3 770 Kč	4 200 Kč

i Sestavy určené k montáži na stěnu jsou standardně vybaveny konzolkami o délce 7,5 cm (**K1** = K-75).

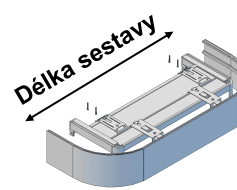
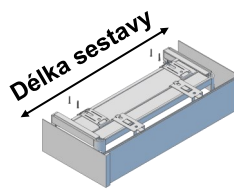
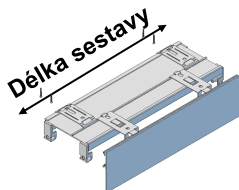
Všechny sestavy obsahují standardně jezdce **J-1** (12 ks/m). Držáky **804/5-D-1** jsou rozmístěny po 60 - 80 cm.

Sestavy neobsahují vodiče a překrývání. Je nutno objednat zvlášť viz **32 Duo komponenty**.

32 DUO

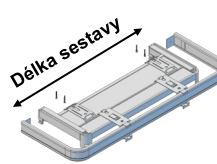
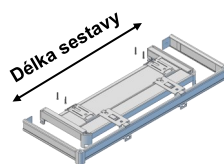
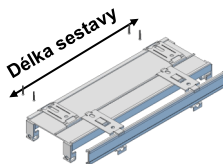
Komplety

Sestavy typ **F**
záclona a závěs
+ krycí čelo typ
53 Elegant



Dvoukolejnice + čelo		32-F-....		32-F1-....		32-F2-....	
Délka v cm	Objednací kód	StropníS	KonzolkyK1	StropníS	KonzolkyK1	StropníS	KonzolkyK1
1 - 100	32-..100-..	2 050 Kč	2 180 Kč	2 670 Kč	2 800 Kč	2 420 Kč	2 560 Kč
101 - 150	32-..150-..	2 350 Kč	2 550 Kč	2 960 Kč	3 160 Kč	2 720 Kč	2 920 Kč
151 - 200	32-..200-..	3 080 Kč	3 360 Kč	3 730 Kč	4 010 Kč	3 490 Kč	3 770 Kč
201 - 250	32-..250-..	3 680 Kč	4 040 Kč	4 340 Kč	4 690 Kč	4 090 Kč	4 450 Kč
251 - 300	32-..300-..	4 230 Kč	4 590 Kč	4 890 Kč	5 240 Kč	4 650 Kč	5 000 Kč
301 - 350	32-..350-..	4 820 Kč	5 240 Kč	5 470 Kč	5 900 Kč	5 230 Kč	5 660 Kč
351 - 400	32-..400-..	5 430 Kč	5 930 Kč	6 090 Kč	6 590 Kč	5 850 Kč	6 350 Kč
401 - 500	32-..500-..	6 670 Kč	7 320 Kč	7 340 Kč	7 980 Kč	7 090 Kč	7 740 Kč
501 - 600	32-..600-..	7 810 Kč	8 530 Kč	8 470 Kč	9 190 Kč	8 230 Kč	8 950 Kč

Sestavy typ **H**
záclona a závěs
+ krycí čelo typ
50 Pelmet



Dvoukolejnice + suchý zip		32-H-....		32-H1-....		32-H2-....	
Délka v cm	Objednací kód	StropníS	KonzolkyK1	StropníS	KonzolkyK1	StropníS	KonzolkyK1
1 - 100	32-..100-..	1 010 Kč	1 120 Kč	1 330 Kč	1 430 Kč	1 330 Kč	1 430 Kč
101 - 150	32-..150-..	1 380 Kč	1 550 Kč	1 710 Kč	1 870 Kč	1 710 Kč	1 870 Kč
151 - 200	32-..200-..	1 890 Kč	2 110 Kč	2 230 Kč	2 450 Kč	2 230 Kč	2 450 Kč
201 - 250	32-..250-..	2 290 Kč	2 570 Kč	2 630 Kč	2 910 Kč	2 630 Kč	2 910 Kč
251 - 300	32-..300-..	2 640 Kč	2 930 Kč	2 990 Kč	3 270 Kč	2 990 Kč	3 270 Kč
301 - 350	32-..350-..	3 050 Kč	3 390 Kč	3 390 Kč	3 740 Kč	3 390 Kč	3 740 Kč
351 - 400	32-..400-..	3 470 Kč	3 860 Kč	3 810 Kč	4 210 Kč	3 810 Kč	4 210 Kč
401 - 500	32-..500-..	4 320 Kč	4 830 Kč	4 660 Kč	5 180 Kč	4 660 Kč	5 180 Kč
501 - 600	32-..600-..	5 070 Kč	5 650 Kč	5 410 Kč	5 990 Kč	5 410 Kč	5 990 Kč

- i** Sestavy určené k montáži na stěnu jsou standardně vybaveny konzolkami o délce 7,5 cm (**K1** = K-75).
Všechny sestavy obsahují standardně jezdce **J-1** (12 ks/m). Držáky **804/5-D-1** jsou rozmístěny po 60 - 80 cm.
Sestavy neobsahují vodič a překrývání. Je nutno objednat zvlášť viz **32 Duo komponenty**.

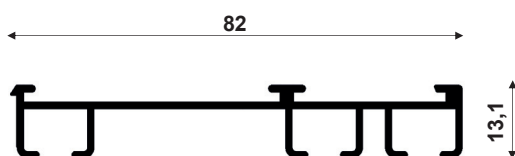
Příplatky

- Výměna standardních komponent v sestavách => dorovnání ceny dle cen v sekci Komponenty
- Vystřížení koncové dírky a přidání záslepy 15,- Kč

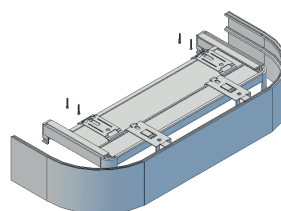
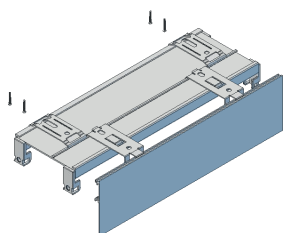
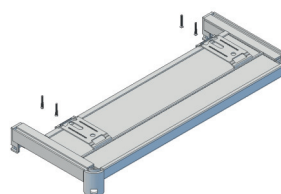
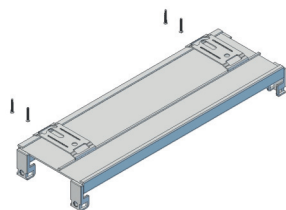


33 TRIO

Obecné informace



- Kompaktní trojkolejnice
- Nelze ohýbat
- Možnost překryvání závěsů bez překrývacího raménka
- Předností je jednoduchá montáž
- Vhodná pro lehké a střední zatížení < 3 kg/m (max. 150 g/ jezdec)



Barvy kolejnič*

*Další barvy dle RAL na dotaz.

B/W - bílá
RAL 9016

~~CE/B - černá mat
RAL 9005~~

~~SE/S - šedá
RAL 9006~~

~~ST/S - stříbrná~~

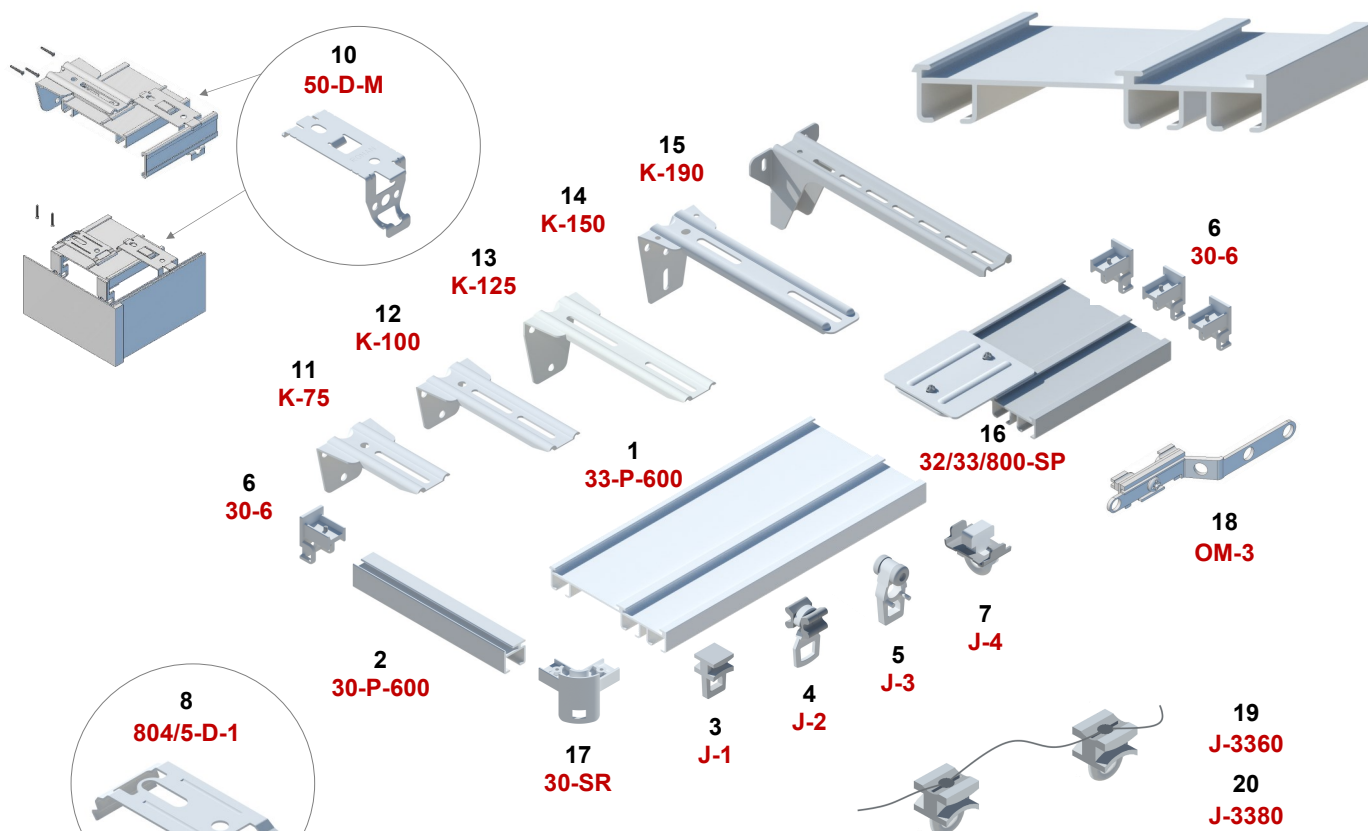
~~INX - nerez-říms~~

~~ALU - alu-říms~~

~~patin. říms~~

33 TRIO

Komponenty



Pozice	Objednací kód	Komponenta	MJ	Cena/MJ
1	33-P-600-B/W	Profil 33 Trio 6 m, bílý	m	540 Kč
2	30-P-600-B/W	Profil 30 Vltava, bílý (min. odběr 1 m)	m	160 Kč
3	J-1-B/W	Jezdec kluzný bílý	ks	2 Kč
4	J-2-B/W	Jezdec kluzný s teflonem	ks	4 Kč
5	J-3-B/W	Jezdec s kolečky	ks	4 Kč
6	30-6-B/W	Koncovka bílá	ks	10 Kč
7	J-4-B/W	Stopka	ks	16 Kč
8	804/5-D-1	Clip držák stropní, bílá	ks	29 Kč
9	804/5-D-3*	Clip držák stropní odsazený, bílá	ks	29 Kč
10	50-D-M	Držák such. zipu/čela 53, bílá	ks	70 Kč
11	K-75-B/W	K1, Konzolka 75 mm, bílá	ks	50 Kč
12	K-100-B/W	K2, Konzolka 100 mm, bílá	ks	55 Kč
13	K-125-B/W	K3, Konzolka 125 mm, bílá	ks	65 Kč
14	K-150-B/W	K4, Konzolka 150 mm, bílá	ks	75 Kč
15	K-190-B/W	K5, Konzolka 190 mm, bílá	ks	360 Kč
16	32/33/800-SP	Spojka profilů 32 a 33	ks	70 Kč
17	30-SR	Rohová spojka bílá	ks	70 Kč
18	OM-3	Komplet hlavní vodič + překrývání	ks	50 Kč
19	J-3360-B/W**	Jezdci na provázku rozteč 60 mm	m	160 Kč
20	J-3380-B/W**	Jezdci na provázku rozteč 80 mm	m	140 Kč

* Vhodné použít při nerovnostech stropu.

** Jezdce na provázku doporučujeme použít pouze v první drážce .

33 TRIO

Komplety

Jak sestavit objednací kód:

33 - typ kolejničky	B - trojkolejnice (typ sestavy)	1 - s koncovými rohy	153 - délka v cm	S stropní	B/W barva bílá (další barvy viz barevná lišta)
2 - s koncovými ohyby				K na konzolkách	

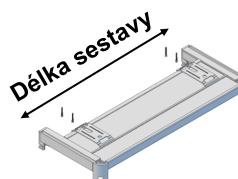
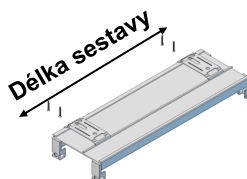


Stropní instalace - S



Instalace na stěnu - K

Sestavy typ B
záclona + závěs



Kompaktní trojkolejnice		33-B-....		33-B1-....	
Délka v cm	Objednací kód	Stropní	Konzolky	Stropní	Konzolky
	SK1SK1
1 - 100	33-..100-..	710 Kč	780 Kč	860 Kč	950 Kč
101 - 150	33-..150-..	1 050 Kč	1 170 Kč	1 200 Kč	1 320 Kč
151 - 200	33-..200-..	1 400 Kč	1 570 Kč	1 570 Kč	1 740 Kč
201 - 250	33-..250-..	1 760 Kč	1 980 Kč	1 930 Kč	2 150 Kč
251 - 300	33-..300-..	2 050 Kč	2 260 Kč	2 220 Kč	2 440 Kč
301 - 350	33-..350-..	2 410 Kč	2 670 Kč	2 580 Kč	2 840 Kč
351 - 400	33-..400-..	2 700 Kč	3 010 Kč	2 870 Kč	3 180 Kč
401 - 500	33-..500-..	3 390 Kč	3 780 Kč	3 560 Kč	3 950 Kč
501 - 600	33-..600-..	4 030 Kč	4 460 Kč	4 200 Kč	4 640 Kč

ⓘ Sestavy určené k montáži na stěnu jsou standardně vybaveny konzolkami o délce 7,5 cm (**K1** = K-75).

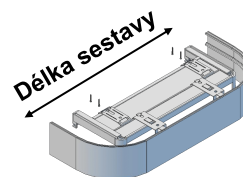
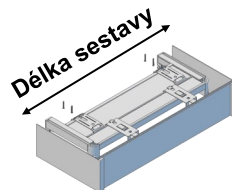
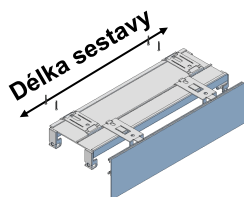
Všechny sestavy obsahují standardně jezdce **J-1** (12 ks/m). Držáky **804/5-D-1** jsou rozmístěny po 60 - 80 cm.

Sestavy neobsahují vodiče a překryvání. Je nutno objednat zvlášť viz **33 Trio komponenty**.

33 TRIO

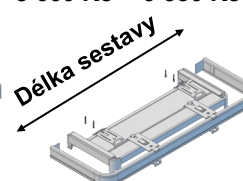
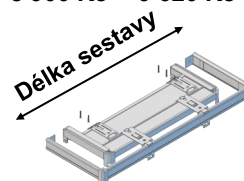
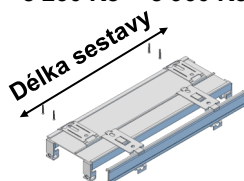
Komplety

Sestavy typ **F**
záclona a závěs
+ krycí čelo typ
53 Elegant



Trojkolejnice + čelo		33-F-....		33-F1-....		33-F2-....	
Délka v cm	Objednací kód	StropníS	KonzolkyK1	StropníS	KonzolkyK1	StropníS	KonzolkyK1
1 - 100	33-..100-..	2 120 Kč	2 260 Kč	2 730 Kč	2 870 Kč	2 490 Kč	2 620 Kč
101 - 150	33-..150-..	2 490 Kč	2 680 Kč	3 090 Kč	3 300 Kč	2 850 Kč	3 050 Kč
151 - 200	33-..200-..	3 220 Kč	3 500 Kč	3 860 Kč	4 160 Kč	3 620 Kč	3 910 Kč
201 - 250	33-..250-..	3 900 Kč	4 250 Kč	4 550 Kč	4 910 Kč	4 310 Kč	4 660 Kč
251 - 300	33-..300-..	4 450 Kč	4 800 Kč	5 100 Kč	5 460 Kč	4 860 Kč	5 220 Kč
301 - 350	33-..350-..	5 100 Kč	5 530 Kč	5 760 Kč	6 190 Kč	5 520 Kč	5 950 Kč
351 - 400	33-..400-..	5 720 Kč	6 210 Kč	6 370 Kč	6 880 Kč	6 130 Kč	6 640 Kč
401 - 500	33-..500-..	7 040 Kč	7 680 Kč	7 690 Kč	8 340 Kč	7 450 Kč	8 100 Kč
501 - 600	33-..600-..	8 250 Kč	8 960 Kč	8 900 Kč	9 620 Kč	8 660 Kč	9 380 Kč

Sestavy typ **H**
záclona a závěs
+ krycí čelo typ
50 Pelmet



Trojkolejnice + suchý zip		33-H-....		33-H1-....		33-H2-....	
Délka v cm	Objednací kód	StropníS	KonzolkyK1	StropníS	KonzolkyK1	StropníS	KonzolkyK1
1 - 100	33-..100-..	1 080 Kč	1 180 Kč	1 400 Kč	1 510 Kč	1 400 Kč	1 510 Kč
101 - 150	33-..150-..	1 520 Kč	1 690 Kč	1 840 Kč	2 000 Kč	1 840 Kč	2 000 Kč
151 - 200	33-..200-..	2 030 Kč	2 260 Kč	2 360 Kč	2 590 Kč	2 360 Kč	2 590 Kč
201 - 250	33-..250-..	2 500 Kč	2 790 Kč	2 850 Kč	3 130 Kč	2 850 Kč	3 130 Kč
251 - 300	33-..300-..	2 860 Kč	3 150 Kč	3 200 Kč	3 490 Kč	3 200 Kč	3 490 Kč
301 - 350	33-..350-..	3 340 Kč	3 680 Kč	3 680 Kč	4 020 Kč	3 680 Kč	4 020 Kč
351 - 400	33-..400-..	3 760 Kč	4 160 Kč	4 090 Kč	4 490 Kč	4 090 Kč	4 490 Kč
401 - 500	33-..500-..	4 680 Kč	5 200 Kč	5 030 Kč	5 550 Kč	5 030 Kč	5 550 Kč
501 - 600	33-..600-..	5 510 Kč	6 080 Kč	5 850 Kč	6 430 Kč	5 850 Kč	6 430 Kč

- i** Sestavy určené k montáži na stěnu jsou standardně vybaveny konzolkami o délce 7,5 cm (**K1** = K-75).
Všechny sestavy obsahují standardně jezdce **J-1** (12 ks/m). Držáky **804/5-D-1** jsou rozmístěny po 60 - 80 cm.
Sestavy neobsahují vodič a překrývání. Je nutno objednat zvlášť viz **33 Trio komponenty**.

Příplatky

- Výměna standardních komponent v sestavách => dorovnání ceny dle cen v sekci Komponenty
- Vystřižení koncové dírky a přidání záslepky 15,- Kč

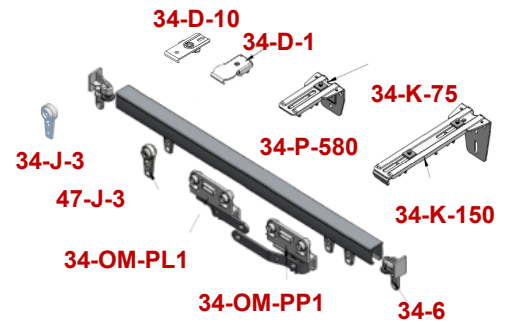


34 SIMPLEX

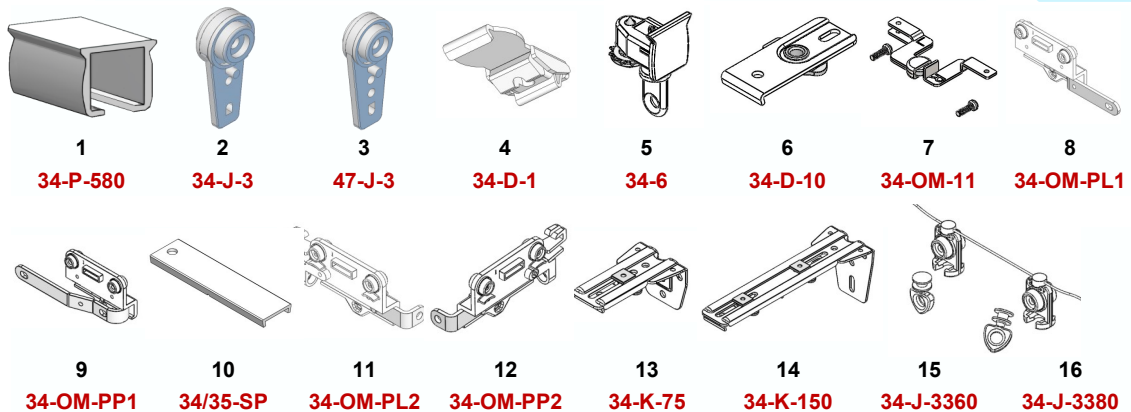
Obecné informace



- Kolejnice pro těžké textilie
- Ruční ovládání
- Koncové ohyby (min. rádius 15 cm)
- Průběžné ohyby (min. rádius 40 cm)
- Plynulé oblouky (min. rádius 40 cm)
- Vhodná pro velké zatížení < 6 kg/m (max. 500 g/ jezdec)



Komponenty



*Další barvy dle RAL na dotaz.

B/W - bílá
RAL 9016

CE/B - černá mat
RAL 9005

SE/S - šedá
RAL 9006

ST/S - stříbrná

INX - nerezová

ALU - alu. imit.

patin. imit.

Barvy kolejnic*

34 SIMPLEX

Objednací kód	Komponenta	MJ	Cena/MJ
1 34-P-580-B/W	Profil 34 Simplex 5,8 m, bílý	m	265 Kč
2 34-J-3	Jezdec kolečkový bílý	ks	18 Kč
3 47-J-3	Jezdec kolečkový bílý	ks	18 Kč
4 34-D-1	Držák stropní bílý	ks	36 Kč
5 34-6	Koncovka bílá	ks	18 Kč
6 34-D-10	Držák stropní kovový otočný	ks	30 Kč
7 34-OM-11	Magnet	ks	50 Kč
8 34-OM-PL1	Překrývání volné levé	ks	72 Kč

Objednací kód	Komponenta	MJ	Cena/MJ
9 34-OM-PP1	Překrývání volné pravé	ks	78 Kč
10 34/35-SP	Spojka profilů	ks	120 Kč
11 34-OM-PL2	Překrývání pro vlnu levé	ks	72 Kč
12 34-OM-PP2	Překrývání pro vlnu pravé	ks	78 Kč
13 34-K-75	K1, Konzolka 75 mm, bílá	ks	72 Kč
14 34-K-150	K4, Konzolka 150 mm, bílá	ks	102 Kč
15 34-J-3360	Jezdci na provázku rozteč 60 mm	m	320 Kč
16 34-J-3380	Jezdci na provázku rozteč 80 mm	m	290 Kč

Komplety

Jak sestavit objednávací kód:

34 - typ kolejničky	A - rovná jednokolejnice	150 - délka v cm	S - stropní	B/W - barva bílá (další barvy viz barevná lišta)

i Sestavy typu **A** jsou standardně vybaveny konzolkami **K1 = 34-K-75** a sestavy typu **B** konzolkami **K4 = 34-K-150**.

Všechny sestavy obsahují profil, jezdce **34-J-3**, koncovky a držáky **34-D-1** po cca 60 cm.

*Sestavy neobsahují překrývání - objednává se zvlášť viz **34 SIMPLEX komponenty**.

Příplatky

- Výměna standardních komponent v sestavách => dorovnání ceny dle cen v sekci Komponenty
- Vystřížení koncové dírky a přidání záslepky 15,- Kč
- Koncový ohyb 250,- Kč/ks
- Průběžný ohyb (vnitřní/vnější) 350,- Kč/ks
- Plynulý oblouk 300,- Kč/m
- Ohyb nepravidelný 350,-Kč/m

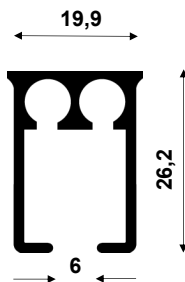

Sestavy typ A
záclona nebo závěsSestavy typ B
záclona a závěs

Délka v cm	Objednací kód	34-A-....-		34-B-....-	
		StropníS	KonzolkyK1	StropníS	KonzolkyK4
1 - 100	34-..-100-..	790 Kč	950 Kč	1 580 Kč	1 820 Kč
101 - 150	34-..-150-..	1 190 Kč	1 440 Kč	2 380 Kč	2 730 Kč
151 - 200	34-..-200-..	1 550 Kč	1 900 Kč	3 090 Kč	3 590 Kč
201 - 250	34-..-250-..	1 920 Kč	2 270 Kč	3 830 Kč	4 320 Kč
251 - 300	34-..-300-..	2 280 Kč	2 720 Kč	4 540 Kč	5 170 Kč
301 - 350	34-..-350-..	2 570 Kč	3 020 Kč	5 150 Kč	5 780 Kč
351 - 400	34-..-400-..	2 990 Kč	3 510 Kč	5 970 Kč	6 730 Kč
401 - 450	34-..-450-..	3 470 Kč	4 090 Kč	6 910 Kč	7 810 Kč
451 - 500	34-..-500-..	3 740 Kč	4 390 Kč	7 490 Kč	8 390 Kč
501 - 580	34-..-580-..	4 030 Kč	4 760 Kč	8 060 Kč	9 090 Kč




35 COMPLEX

Obecné informace



- Kolejnice se šňurovým ovládáním
- Koncové ohyby (min. rádius 15 cm)
- Průběžné ohyby (min. rádius 40 cm)
- Plynulé oblouky (min. rádius 40 cm)
- Lze si vybrat ze 3 typů otvírání
- Vhodná pro velké zatížení < 6 kg/m (max. 500 g/ jezdec)

Komponenty



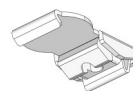
1
35-P-580



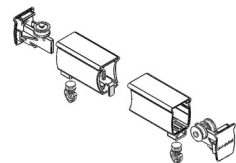
2
34-J-3



3
47-J-3



4
34-D-1



5
35-6-LP

*Další barvy dle RAL na dotaz.

B/W - bílá
RAL 9016

~~CE/B - černá mat
RAL 9005~~

~~SE/S - šedá
RAL 9006~~

~~ST/S - stříbrná~~

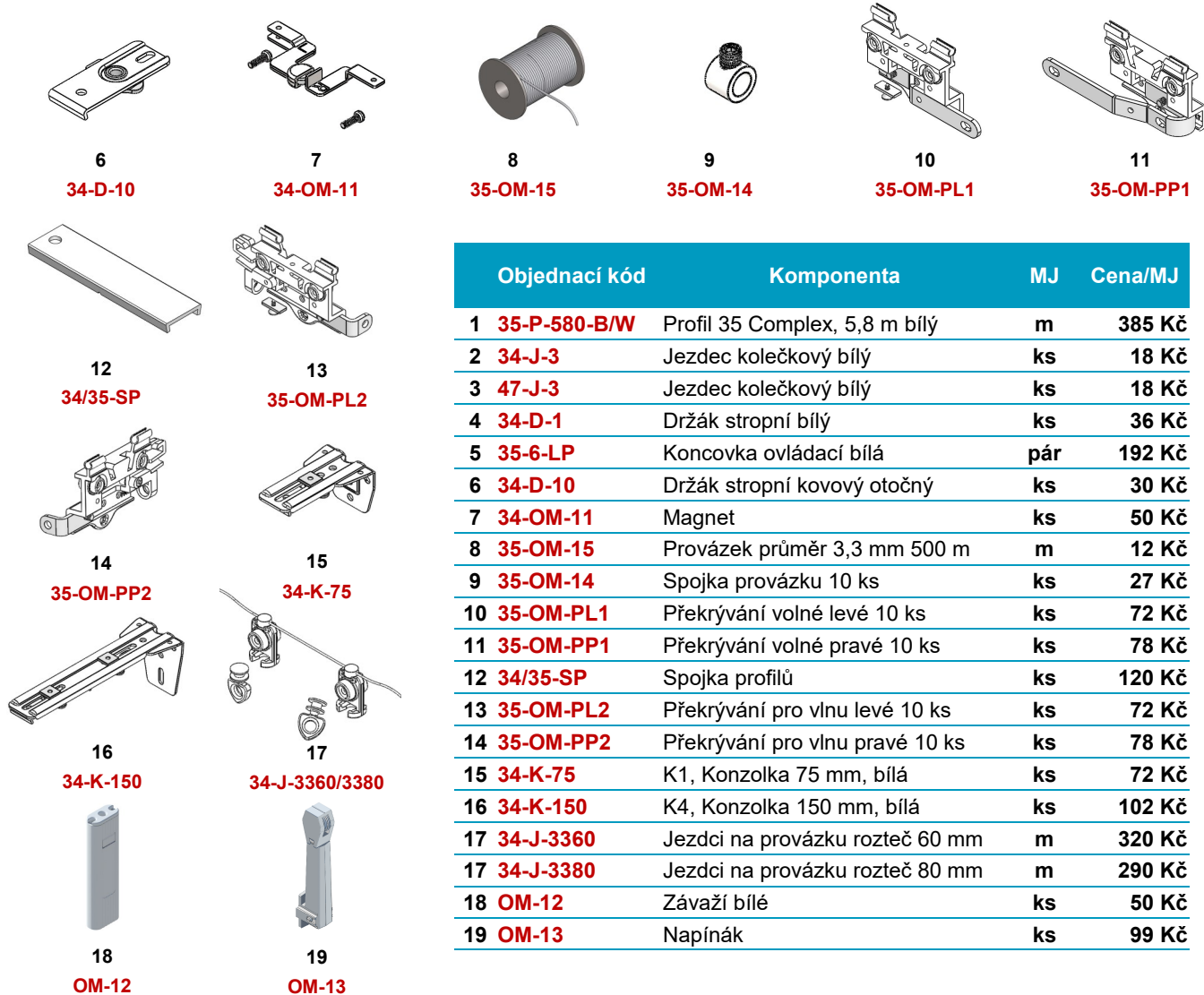
~~INX - nerezová~~

~~ALU - alu. nímš~~

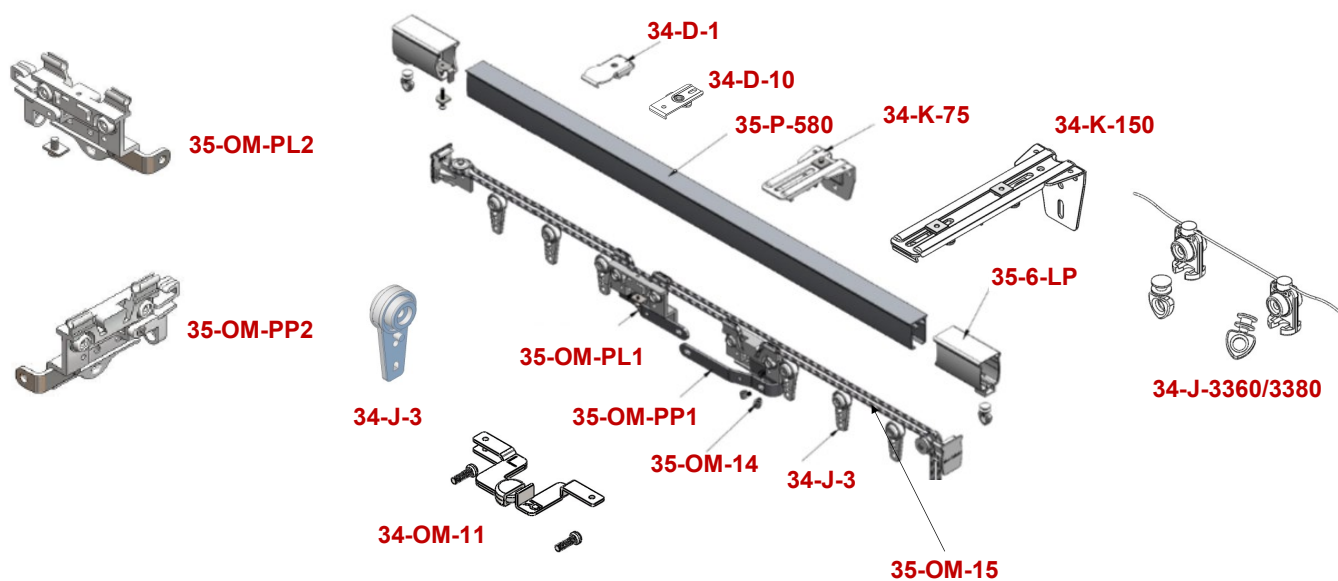
~~patin. nímš~~

Barvy kolejnic*

35 COMPLEX



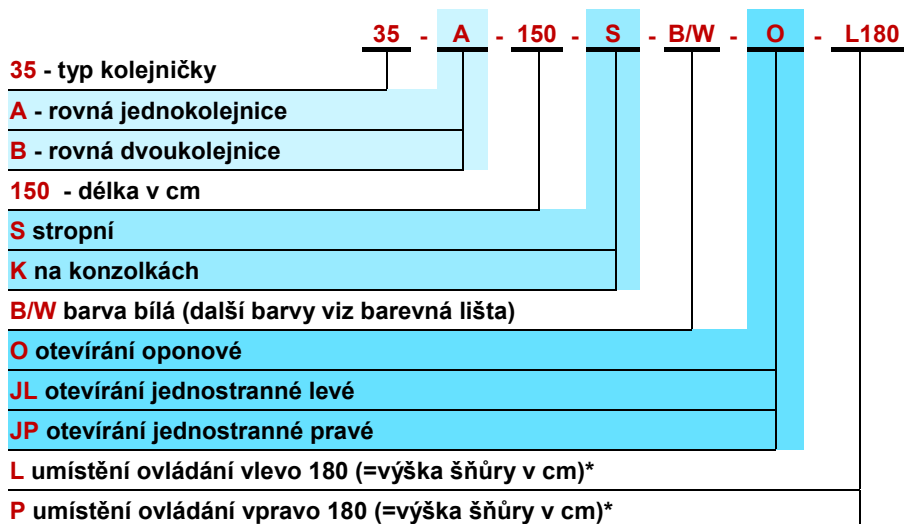
Objednací kód	Komponenta	MJ	Cena/MJ
1 35-P-580-B/W	Profil 35 Complex, 5,8 m bílý	m	385 Kč
2 34-J-3	Jezdec kolečkový bílý	ks	18 Kč
3 47-J-3	Jezdec kolečkový bílý	ks	18 Kč
4 34-D-1	Držák stropní bílý	ks	36 Kč
5 35-6-LP	Koncovka ovládací bílá	pár	192 Kč
6 34-D-10	Držák stropní kovový otočný	ks	30 Kč
7 34-OM-11	Magnet	ks	50 Kč
8 35-OM-15	Provázek průměr 3,3 mm 500 m	m	12 Kč
9 35-OM-14	Spojka provázku 10 ks	ks	27 Kč
10 35-OM-PL1	Překrývání volné levé 10 ks	ks	72 Kč
11 35-OM-PP1	Překrývání volné pravé 10 ks	ks	78 Kč
12 34/35-SP	Spojka profilů	ks	120 Kč
13 35-OM-PL2	Překrývání pro vlnu levé 10 ks	ks	72 Kč
14 35-OM-PP2	Překrývání pro vlnu pravé 10 ks	ks	78 Kč
15 34-K-75	K1, Konzolka 75 mm, bílá	ks	72 Kč
16 34-K-150	K4, Konzolka 150 mm, bílá	ks	102 Kč
17 34-J-3360	Jezdci na provázku rozteč 60 mm	m	320 Kč
17 34-J-3380	Jezdci na provázku rozteč 80 mm	m	290 Kč
18 OM-12	Závaží bílé	ks	50 Kč
19 OM-13	Napínák	ks	99 Kč



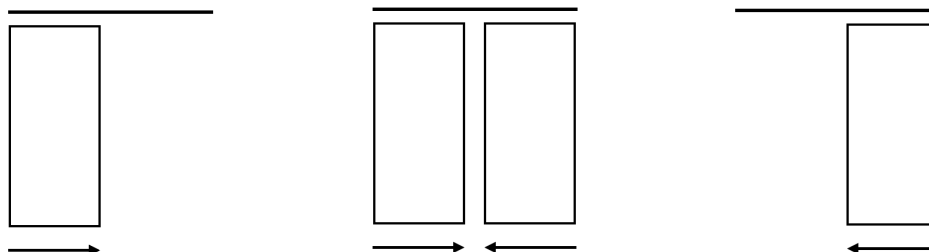
35 COMPLEX

Komplety

Jak sestavit objednáací kód:



Možnosti otvírání:



Jednostranné levé

Oponové

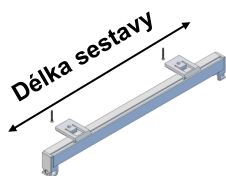
Jednostranné pravé

i Typ otvírání a umístění ovládání je potřeba uvést do objednávky - viz výše **Jak sestavit objednáací kód**

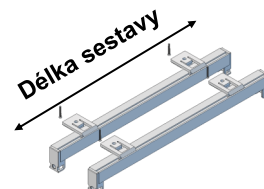
Výška šňůry je standardně 180 cm - na žádost lze upravit - lze dodat jakoukoliv výšku v rozmezí 50 - 600 cm - stačí uvést hodnotu do kódu k umístění ovládání (např. L250). Sestavy jsou standardně vybaveny závažím **OM-12**. Při výšce šňůry > 300 cm doporučujeme použít (místo závaží) napínák **OM-13** viz **Komponenty**. Požadavek na tuto změnu je potřeba uvést do objednávky a je bez příplatku.

35 COMPLEX

Komplety

Sestavy typ A
záclona nebo závěs

Jednokolejnice		35-A-...-	
Délka v cm	Objednací kód	StropníS	KonzolkyK1
1 - 100	35-A-100-..	1 210 Kč	1 380 Kč
101 - 150	35-A-150-..	1 540 Kč	1 800 Kč
151 - 200	35-A-200-..	2 110 Kč	2 470 Kč
201 - 250	35-A-250-..	2 400 Kč	2 760 Kč
251 - 300	35-A-300-..	2 760 Kč	3 200 Kč
301 - 350	35-A-350-..	3 060 Kč	3 500 Kč
351 - 400	35-A-400-..	3 410 Kč	3 950 Kč
401 - 450	35-A-450-..	3 780 Kč	4 410 Kč
451 - 500	35-A-500-..	4 140 Kč	4 770 Kč
501 - 580	35-A-580-..	4 640 Kč	5 370 Kč

Sestavy typ B
záclona a závěs

Dvoukolejnice		35-B-...-	
Délka v cm	Objednací kód	StropníS	KonzolkyK4
1 - 100	35-B-100-..	2 420 Kč	2 670 Kč
101 - 150	35-B-150-..	3 070 Kč	3 430 Kč
151 - 200	35-B-200-..	4 230 Kč	4 740 Kč
201 - 250	35-B-250-..	4 790 Kč	5 290 Kč
251 - 300	35-B-300-..	5 520 Kč	6 140 Kč
301 - 350	35-B-350-..	6 120 Kč	6 740 Kč
351 - 400	35-B-400-..	6 810 Kč	7 560 Kč
401 - 450	35-B-450-..	7 560 Kč	8 440 Kč
451 - 500	35-B-500-..	8 270 Kč	9 160 Kč
501 - 580	35-B-580-..	9 270 Kč	10 300 Kč

ⓘ Sestavy typu **A** jsou standardně vybaveny konzolkami **K1 = 34-K-75** a sestavy typu **B** konzolkami **K4 = 34-K-150**.

Všechny sestavy obsahují profil, jezdce **34-J-3**, ovládací koncovky, držáky **34-D-1** po cca 60 cm, překrývání a kompletní ovládání (magnet není součástí).

Všechny sestavy **35 COMPLEX** jsou standardně vybaveny výškou šňůry 180 cm, ale lze dodat jakoukoliv výšku v rozmezí 50 - 600 cm - stačí uvést hodnotu do kódu k umístění ovládání (např. L250) viz [Jak sestavit objednáací kód](#).

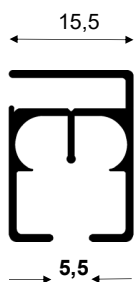
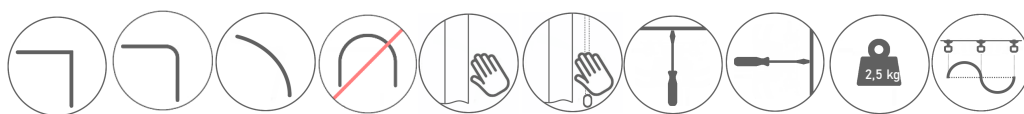

Příplatky

- Výměna standardních komponent v sestavách => dorovnání ceny dle cen v sekci Komponenty
- Koncový ohyb 250,- Kč/ks
- Průběžný ohyb (vnitřní/vnější) 350,- Kč/ks
- Plynulý oblouk 300,- Kč/m
- Nepravidelný ohyb 350,- Kč/m




36 LABE

Obecné informace



- Kolejnice se šňůrovým ovládním
- Umožňuje horizontální ohyby a oblouky
- Koncové ohyby mají standardní rádius 10 cm, lze i 15 cm (pozor, koncovka má cca 5 cm)
- Minimální rádius oblouku je 10 cm
- Lze si vybrat ze 3 typů otvírání
- Vhodná pro lehké a střední zatížení < 2,5 kg/m (max. 200 g/ jezdec)

Barvy kolejnic*



*Sestavy v barevném provedení INX, ALU a CU s příplatkem 15 %. Další barvy dle RAL na dotaz.

B/W - bílá
RAL 9016

CE/B - černá mat
RAL 9005

SE/G - šedá
RAL 9006

~~ST/S - stříbrná~~

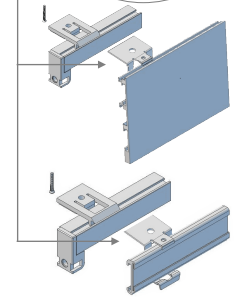
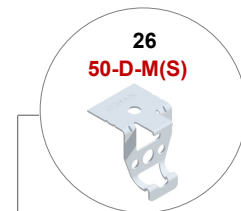

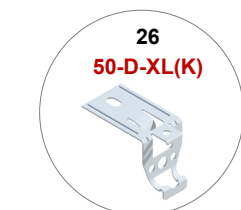
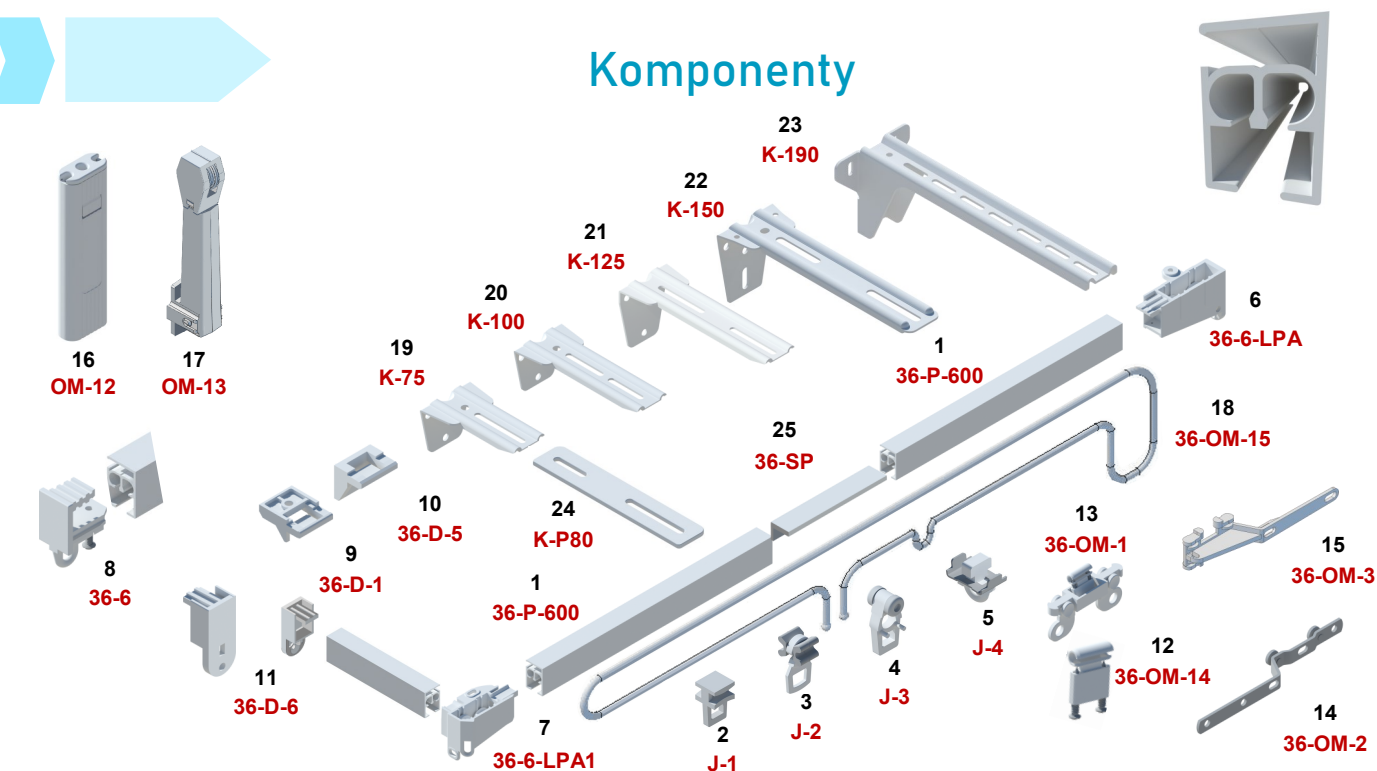
INX - nerez finiš

ALU - alu finiš

CU -
patin. měď

36 LABE

Komponenty

27
J-3360/80

	Objednací kód	Komponenta	MJ	Cena/MJ
1	36-P-600-B/W, CE/B, SE/G	Profil 36 Labe 6 m, bílý, černý, šedý	m	299 Kč
1	36-P-600-INX, ALU, CU	Profil 36 Labe 6 m, nerez ,alu, měď	m	345 Kč
2	J-1-B/W, CE/B, SE/G, CU	Jezdec kluzný bílý, černý, šedý, měď	ks	2 Kč
3	J-2-B/W	Jezdec kluzný s teflonem	ks	4 Kč
4	J-3-B/W	Jezdec s kolečky	ks	4 Kč
5	J-4-B/W	Stopka	ks	16 Kč
6	36-6-LPA-B/W	Koncovka ovládací (rovné) bílá	ks	160 Kč
7	36-6-LPA1-B/W // CE/B, SE/G	Koncovka ovládací (rohy) bílý // černý, šedý	pár	180 // 200 Kč
8	36-6-B/W, CE/B, SE/G	Koncovka neovládací bílá, černá, šedá	ks	20 Kč
9	36-D-1-B/W // CE/B, SE/G	Držák stropní bílý // černý, šedý	ks	20 // 37 Kč
10	36-D-5-B/W // CE/B, SE/G	Držák stěnový bílý // černý, šedý	ks	20 // 24 Kč
11	36-D-6-B/W // CE/B, SE/G	Držák boční bílý // černý, šedý	ks	20 // 24 Kč
12	36-OM-14	Spojka provázků	ks	20 Kč
13	36-OM-1	Vodič	ks	20 Kč
14	36-OM-2	Překrývání plech	ks	99 Kč
15	36-OM-3	Vodič + překrývání (plast)	ks	25 Kč
16	OM-12	Závaží bílé	ks	50 Kč
17	OM-13	Napínák bílý	ks	99 Kč
18	36-OM-15-B/W	Provázek Ø 3,5 mm bílý	m	9,50 Kč
18	36-OM-CE/B, SE/G	Provázek Ø 3,5 mm černý, šedý	m	15 Kč
19	K-75-B/W, CE/B, SE/G, INX, ALU, CU	K1, Konzolka 75 mm, všechny barvy*	ks	50 Kč*
20	K-100-B/W, CE/B, SE/G, INX, ALU, CU	K2, Konzolka 100 mm, všechny barvy*	ks	55 Kč*
21	K-125-B/W, CE/B, SE/G, INX, ALU, CU	K3, Konzolka 125 mm, všechny barvy*	ks	65 Kč*
22	K-150-B/W, CE/B, SE/G, INX, ALU, CU	K4, Konzolka 150 mm, všechny barvy*	ks	75 Kč*
23	K-190-B/W, CE/B, SE/G, INX, ALU, CU	K5, Konzolka 190 mm, všechny barvy*	ks	360 Kč*
24	K-P80-B/W, CE/B, SE/G, INX, ALU, CU	Prodloužení konzolky 80 mm	ks	40 Kč
25	36-SP	Spojka profilů	ks	340 Kč
26	50-D-XL(K) // 50-D-M(S)	Držák such. zipu 50/čela 53 - konzolky // strop	ks	70 Kč
27	J-3360-B/W, CE/B // J-3380-B/W, CE/B	Jezdci na provázku rozteč 60 mm // 80 mm, bílá, černá	m	160 // 140 Kč


* Uvedená cena je za bílou barvu, konzolky v ostatních barvách jsou stříkané - příplatek 16 Kč/ks

36 LABE


Komplety

Jak sestavit objednáací kód:

	36	-	A		1	-	150	-	S	-	B/W	-	O	-	L180
36 - typ kolejničky															
A - jednokolejnice (typ sestavy)															
1 - s koncovými rohy															
2 - s koncovými ohyby															
150 - délka v cm															
S stropní															
K na konzolkách															
Z přímo na zeď*															
B/W barva bílá (další barvy viz barevná lišta)**															
O otevírání oponové															
JL otevírání jednostranné levé															
JP otevírání jednostranné pravé															
L umístění ovládání vlevo 180 (=výška šňůry v cm)***															
P umístění ovládání vpravo 180 (=výška šňůry v cm)***															



Stropní instalace - S




Instalace na stěnu - K


* Pro montáž přímo na zeď je určen stěnový držák **36-D-5** viz **36 LABE Komponenty (Ize pouze u sestav typu A)**.

** Sestavy v barevném provedení **CU** obsahují černé komponenty.


Možnosti otevírání:



Jednostranné levé



Oponové



Jednostranné pravé

i Typ otvírání a umístění ovládání je potřeba uvést do objednávky - viz výše **Jak sestavit objednáací kód**

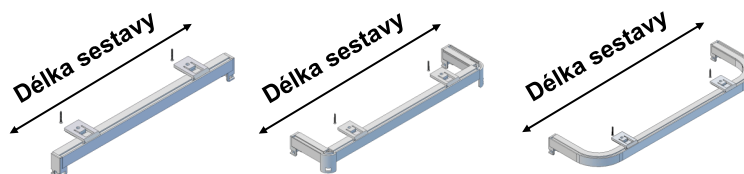
*** Všechny sestavy **36 LABE** jsou standardně vybaveny výškou šňůry 180 cm, ale lze dodat jakoukoliv výšku v rozmezí 50 - 600 cm - stačí uvést hodnotu do kódu k umístění ovládání (např.L250).

Sestavy jsou standardně vybaveny závažím **OM-12**. Při výšce šňůry > 300 cm doporučujeme použít (místo závaží) napínák **OM-13** viz **36 LABE Komponenty**.

Požadavek na tuto změnu je potřeba uvést do objednávky a je bez příplatku.

36 LABE

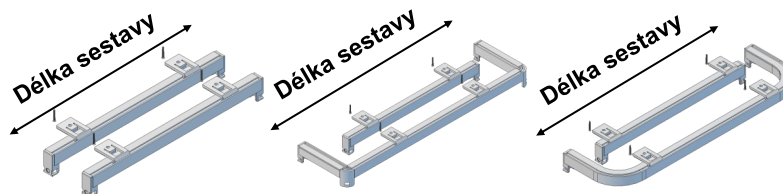
Komplety

Sestavy typ A
záclona nebo závěs

Jednokolejnice		36-A-....		36-A1-....		36-A2-....	
Délka v cm		Stropní	Konzolky	Stropní	Konzolky	Stropní	Konzolky
	-S/Z-K1-S-K1-S-K4
1 - 100	36--100--	830 Kč	940 Kč	960 Kč	1 070 Kč	1 360 Kč	1 580 Kč
101 - 150	36--150--	890 Kč	1 050 Kč	1 020 Kč	1 180 Kč	1 420 Kč	1 740 Kč
151 - 200	36--200--	1 120 Kč	1 350 Kč	1 260 Kč	1 490 Kč	1 690 Kč	2 150 Kč
201 - 250	36--250--	1 320 Kč	1 600 Kč	1 460 Kč	1 750 Kč	1 890 Kč	2 450 Kč
251 - 300	36--300--	1 510 Kč	1 790 Kč	1 650 Kč	1 930 Kč	2 070 Kč	2 640 Kč
301 - 350	36--350--	1 690 Kč	2 040 Kč	1 830 Kč	2 170 Kč	2 260 Kč	2 950 Kč
351 - 400	36--400--	1 890 Kč	2 290 Kč	2 040 Kč	2 440 Kč	2 460 Kč	3 260 Kč
401 - 500	36--500--	2 290 Kč	2 810 Kč	2 440 Kč	2 960 Kč	2 870 Kč	3 910 Kč
501 - 600	36--600--	2 670 Kč	3 250 Kč	2 810 Kč	3 390 Kč	3 250 Kč	4 400 Kč

i Sestavy určené k montáži na stěnu (**A** a **A1**) jsou standardně vybaveny konzolkami o délce 7,5 cm (**K1** = K-75). Sestava **A2** je standardně vybavena konzolkami **K4** = K-150.

Všechny sestavy obsahují standardně jezdce **J-3** (12 ks/m), držáky (1 na 60 - 80 cm) a kompletní ovládání.

Sestavy typ B
záclona a závěs

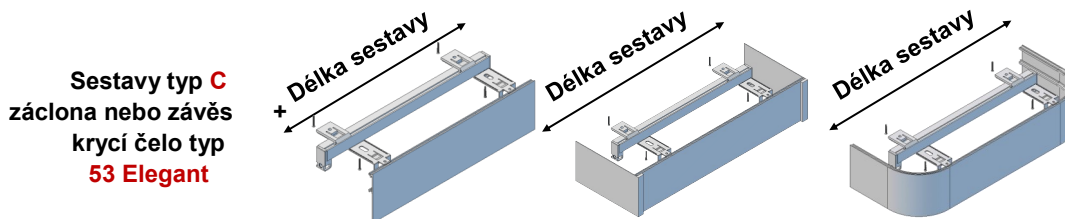
Dvoukolejnice		36-B-....		36-B1-....		36-B2-....	
Délka v cm		Stropní	Konzolky	Stropní	Konzolky	Stropní	Konzolky
	-S-K3-S-K3-S-K4
1 - 100	36--100--	1 650 Kč	1 760 Kč	1 780 Kč	1 890 Kč	2 180 Kč	2 290 Kč
101 - 150	36--150--	1 760 Kč	1 920 Kč	1 890 Kč	2 050 Kč	2 290 Kč	2 450 Kč
151 - 200	36--200--	2 240 Kč	2 470 Kč	2 390 Kč	2 610 Kč	2 810 Kč	3 030 Kč
201 - 250	36--250--	2 640 Kč	2 920 Kč	2 780 Kč	3 070 Kč	3 200 Kč	3 490 Kč
251 - 300	36--300--	3 010 Kč	3 280 Kč	3 150 Kč	3 430 Kč	3 570 Kč	3 860 Kč
301 - 350	36--350--	3 370 Kč	3 720 Kč	3 510 Kč	3 860 Kč	3 950 Kč	4 290 Kč
351 - 400	36--400--	3 770 Kč	4 180 Kč	3 910 Kč	4 320 Kč	4 350 Kč	4 750 Kč
401 - 500	36--500--	4 580 Kč	5 100 Kč	4 720 Kč	5 240 Kč	5 160 Kč	5 680 Kč
501 - 600	36--600--	5 330 Kč	5 910 Kč	5 470 Kč	6 050 Kč	5 910 Kč	6 480 Kč

i Sestavy určené k montáži na stěnu (**B**, **B1**) jsou standardně vybaveny konzolkami o délce 12,5 cm (**K3** = K-125). Sestava **B2** je standardně vybavena konzolkami **K4** = K-150.

Všechny sestavy obsahují standardně jezdce **J-3** (12 ks/m), držáky (1 na 60 - 80 cm) a kompletní ovládání.

36 LABE

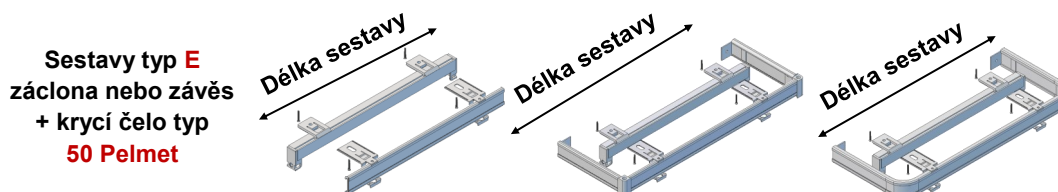
Komplety



Jednokolejnice + čelo	36-C-....		36-C1-....		36-C2-....		
	Stropní	Konzolky	Stropní	Konzolky	Stropní	Konzolky	
Délka v cmSK3SK3SK3	
1 - 100	36-.-100-..	1 290 Kč	1 380 Kč	2 350 Kč	2 450 Kč	2 110 Kč	2 210 Kč
101 - 150	36-.-150-..	1 550 Kč	1 710 Kč	2 620 Kč	2 780 Kč	2 380 Kč	2 530 Kč
151 - 200	36-.-200-..	2 070 Kč	2 300 Kč	3 200 Kč	3 430 Kč	2 960 Kč	3 190 Kč
201 - 250	36-.-250-..	2 510 Kč	2 790 Kč	3 650 Kč	3 930 Kč	3 410 Kč	3 680 Kč
251 - 300	36-.-300-..	2 900 Kč	3 190 Kč	4 050 Kč	4 330 Kč	3 800 Kč	4 090 Kč
301 - 350	36-.-350-..	3 330 Kč	3 670 Kč	4 470 Kč	4 820 Kč	4 230 Kč	4 580 Kč
351 - 400	36-.-400-..	3 770 Kč	4 180 Kč	4 920 Kč	5 320 Kč	4 680 Kč	5 070 Kč
401 - 500	36-.-500-..	4 680 Kč	5 200 Kč	5 830 Kč	6 350 Kč	5 580 Kč	6 100 Kč
501 - 600	36-.-600-..	5 490 Kč	6 070 Kč	6 500 Kč	7 070 Kč	6 260 Kč	6 830 Kč

i Sestavy určené k montáži na stěnu jsou standardně vybaveny konzolkami o délce 12,5 cm (**K3** = K-125).

Všechny sestavy obsahují standardně jezdce **J-3** (12 ks/m), držáky (1 na 60 - 80 cm) a kompletní ovládání.



Jednokolejnice + čelo	36-E-....		36-E1-....		36-E2-....		
	Stropní	Konzolky	Stropní	Konzolky	Stropní	Konzolky	
Délka v cmSK3SK3SK3	
1 - 100	36-.-100-..	1 230 Kč	1 340 Kč	1 380 Kč	1 490 Kč	1 380 Kč	1 490 Kč
101 - 150	36-.-150-..	1 490 Kč	1 650 Kč	1 660 Kč	1 820 Kč	1 650 Kč	1 820 Kč
151 - 200	36-.-200-..	2 000 Kč	2 230 Kč	2 170 Kč	2 400 Kč	2 170 Kč	2 400 Kč
201 - 250	36-.-250-..	2 420 Kč	2 710 Kč	2 600 Kč	2 880 Kč	2 590 Kč	2 880 Kč
251 - 300	36-.-300-..	2 850 Kč	3 130 Kč	3 020 Kč	3 310 Kč	3 020 Kč	3 310 Kč
301 - 350	36-.-350-..	3 240 Kč	3 570 Kč	3 410 Kč	3 760 Kč	3 410 Kč	3 740 Kč
351 - 400	36-.-400-..	3 660 Kč	4 060 Kč	3 840 Kč	4 240 Kč	3 830 Kč	4 230 Kč
401 - 500	36-.-500-..	4 530 Kč	5 040 Kč	4 710 Kč	5 230 Kč	4 700 Kč	5 220 Kč
501 - 600	36-.-600-..	5 370 Kč	5 930 Kč	5 550 Kč	6 120 Kč	5 530 Kč	6 120 Kč

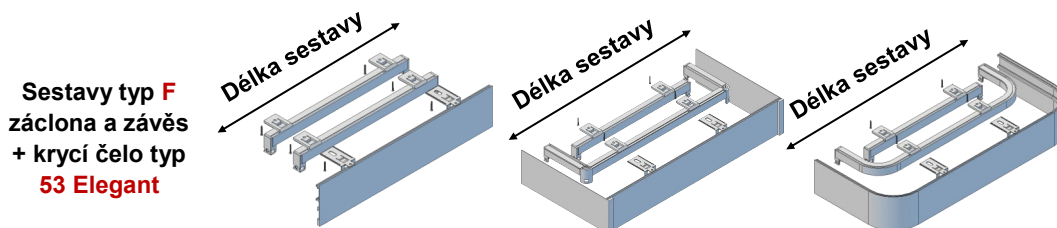
i Sestavy určené k montáži na stěnu jsou standardně vybaveny konzolkami o délce 12,5 cm (**K3** = K-125).

Všechny sestavy obsahují standardně jezdce **J-3** (12 ks/m), držáky (1 na 60 - 80 cm) a kompletní ovládání.

Sestavy typu **E, E1, E2** jsou pouze v bílé barvě.

36 LABE

Komplety

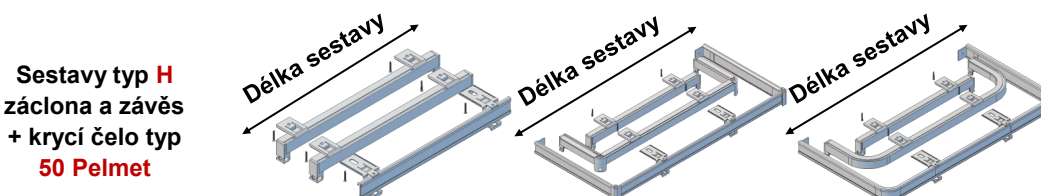


Sestavy typ **F**
záclona a závěs
+ krycí čelo typ
53 Elegant

Dvukolejnice + čelo	36-F-....		36-F1-....		36-F2-....		
	Stropní	Konzolky	Stropní	Konzolky	Stropní	Konzolky	
Délka v cmSK3SK3SK3	
1 - 100	36--100..	2 110 Kč	2 220 Kč	3 310 Kč	3 420 Kč	3 070 Kč	3 180 Kč
101 - 150	36--150..	2 420 Kč	2 580 Kč	3 620 Kč	3 780 Kč	3 380 Kč	3 540 Kč
151 - 200	36--200..	3 190 Kč	3 420 Kč	4 470 Kč	4 690 Kč	4 230 Kč	4 450 Kč
201 - 250	36--250..	3 830 Kč	4 110 Kč	5 100 Kč	5 390 Kč	4 860 Kč	5 150 Kč
251 - 300	36--300..	4 400 Kč	4 690 Kč	5 690 Kč	5 970 Kč	5 450 Kč	5 730 Kč
301 - 350	36--350..	5 010 Kč	5 360 Kč	6 300 Kč	6 650 Kč	6 050 Kč	6 410 Kč
351 - 400	36--400..	5 660 Kč	6 050 Kč	6 940 Kč	7 340 Kč	6 700 Kč	7 100 Kč
401 - 500	36--500..	6 960 Kč	7 480 Kč	8 260 Kč	8 780 Kč	8 020 Kč	8 540 Kč
501 - 600	36--600..	8 150 Kč	8 730 Kč	9 310 Kč	9 880 Kč	9 070 Kč	9 640 Kč

i Sestavy určené k montáži na stěnu jsou standardně vybaveny konzolkami o délce 12,5 cm (**K3** = K-125) a 8 cm prodloužením (**K-P80**) viz **36 LABE Komponenty**.

Všechny sestavy obsahují standardně jezdce **J-3** (12 ks/m), držáky (1 na 60 - 80 cm) a kompletní ovládání.



Sestavy typ **H**
záclona a závěs
+ krycí čelo typ
50 Pelmet

Dvukolejnice + čelo	36-H-....		36-H1-....		36-H2-....		
	Stropní	Konzolky	Stropní	Konzolky	Stropní	Konzolky	
Délka v cmSK4SK4SK4	
1 - 100	36--100..	2 050 Kč	2 160 Kč	2 350 Kč	2 450 Kč	2 750 Kč	2 850 Kč
101 - 150	36--150..	2 380 Kč	2 530 Kč	2 670 Kč	2 820 Kč	3 070 Kč	3 220 Kč
151 - 200	36--200..	3 110 Kč	3 340 Kč	3 430 Kč	3 660 Kč	3 850 Kč	4 080 Kč
201 - 250	36--250..	3 740 Kč	4 020 Kč	4 060 Kč	4 340 Kč	4 480 Kč	4 760 Kč
251 - 300	36--300..	4 350 Kč	4 630 Kč	4 660 Kč	4 950 Kč	5 090 Kč	5 380 Kč
301 - 350	36--350..	4 920 Kč	5 260 Kč	5 240 Kč	5 580 Kč	5 660 Kč	6 010 Kč
351 - 400	36--400..	5 550 Kč	5 950 Kč	5 870 Kč	6 270 Kč	6 280 Kč	6 680 Kč
401 - 500	36--500..	6 820 Kč	7 340 Kč	7 140 Kč	7 660 Kč	7 570 Kč	8 090 Kč
501 - 600	36--600..	8 030 Kč	8 600 Kč	8 350 Kč	8 930 Kč	8 780 Kč	9 350 Kč

i Sestavy určené k montáži na stěnu jsou standardně vybaveny konzolkami o délce 15 cm (**K4** = K-150).

Všechny sestavy obsahují standardně jezdce **J-3** (12 ks/m), držáky (1 na 60 - 80 cm) a kompletní ovládání.

Sestavy typu **H, H1, H2** jsou pouze v bílé barvě.

36 LABE

Příplatky

- Výměna standardních komponent v sestavách => dorovnání ceny dle cen v sekci Komponenty
- Vystřížení koncové dírky a přidání záslepky 15,- Kč
- Roh je za cenu rohové spojky
- Koncový ohyb 250,- Kč (netýká se hotových sestav s koncovými ohyby A2-H2)/ks
- Průběžný ohyb (vnitřní/vnější) 350,- Kč/ks
- Plynulý oblouk 300,- Kč/m
- Nepravidelný ohyb 350,- Kč/m
- Sestavy v barevném provedení INX, ALU, CU + 15 %
- Stříkané konzolky + 16,- Kč/ks



36-A-100-K-CE/B



36-B2-125-S-CE/B

36 LABE



36-B2-125-K-CE/B



36-A1-150-S-B/W-O-L100

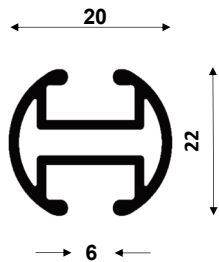


36-A2-150-S-B/W-O-L100



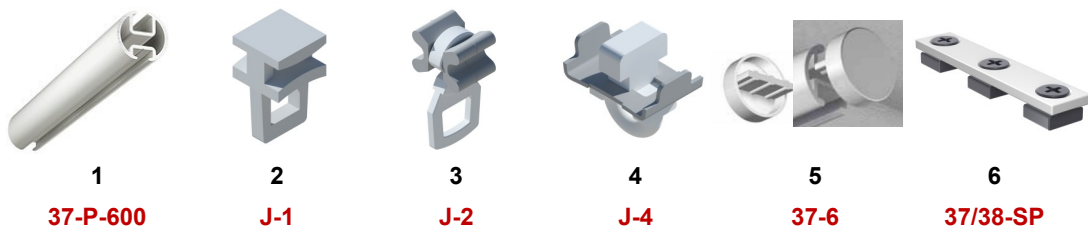
37 DECO

Obecné informace



- Dekorační kolejnice
- Nelze ohýbat
- Vhodná pro lehké zatížení < 1,8 kg/m (max. 150 g/ jezdec)

Komponenty



*Další barvy dle RAL na dotaz.

B/W - bílá
RAL 9016

~~CE/B - černá mat
RAL 9005~~

~~SE/S - šedá
RAL 9006~~

ST/S - stříbrná

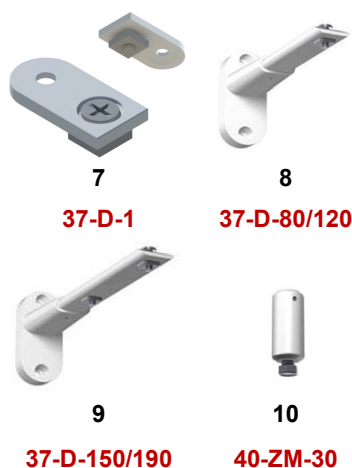
~~INX - nerezová~~

~~ALU - alu. nýt~~

~~patin. nýt~~

Barvy kolejnic*

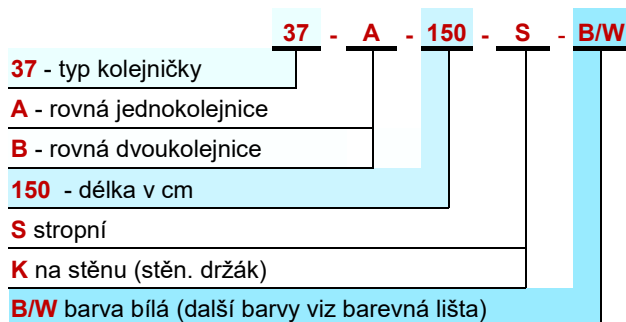
37 DECO



	Objednací kód	Komponenta	MJ	Cena/MJ
7	37-D-1			
8	37-D-80/120			
9	37-D-150/190			
10	40-ZM-30			
1	37-P-600-B/W, ST/S	Hlavní profil 6 m, bílý, stříbrný	m	430 Kč
2	J-1-B/W, SE/G	Jezdec kluzný bílý, šedý	ks	2 Kč
3	J-2-B/W	Jezdec kluzný s teflonem	ks	4 Kč
4	J-4-B/W	Stopka	ks	16 Kč
5	37-6-B/W, SE/G	Koncovka, bílá, šedá	ks	27 Kč
6	37/38-SP	Spojka profilů	ks	199 Kč
7	37-D-1-B/W, SE/G	Stropní držák, bílý, šedý	ks	43 Kč
8	37-D-80/120-B/W,SE/G	Stěnový jednodržák 80-120 mm, bílý, šedý	ks	395 Kč
9	37-D-150/190-B/W, SE/G	Stěnový dvoudržák 150-190 mm, bílý, šedý	ks	445 Kč
10	40-ZM-30-B/W, SE/G	Stropní držák 3 cm, bílý, šedý	ks	215 Kč

Komplety

Jak sestavit objednáací kód:




Délka v cm	Objednací kód	Jednokolejnice		Dvoukolejnice	
		37-A-...-	37-B-...-	37-A-...-	37-B-...-
		StropníS	KonzolkyK	StropníS	KonzolkyK
1 - 100	37--100--	630 Kč	1 610 Kč	1 260 Kč	2 260 Kč
101 - 150	37--150--	910 Kč	1 840 Kč	1 820 Kč	2 700 Kč
151 - 200	37--200--	1 260 Kč	2 780 Kč	2 520 Kč	4 010 Kč
201 - 250	37--250--	1 570 Kč	3 020 Kč	3 130 Kč	4 480 Kč
251 - 300	37--300--	1 820 Kč	3 270 Kč	3 630 Kč	5 000 Kč
301 - 350	37--350--	2 120 Kč	4 120 Kč	4 240 Kč	6 140 Kč
351 - 400	37--400--	2 410 Kč	4 350 Kč	4 820 Kč	6 630 Kč
401 - 500	37--500--	3 050 Kč	5 460 Kč	6 100 Kč	8 330 Kč
501 - 600	37--600--	3 600 Kč	5 950 Kč	7 200 Kč	9 300 Kč



Všechny sestavy obsahují standardně jezdce **J-1** (12ks/m) a koncovky **37-6**. Stropní sestavy obsahují držáky **37-D-1**, sestavy určené k montáži na stěnu (**K**) obsahují stěnový jedno či dvoudržák.

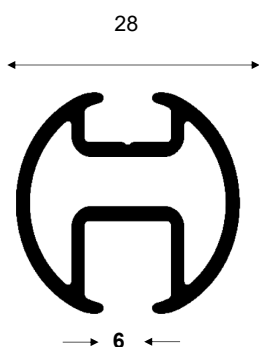

Příplatky

- Výměna standardních komponent v sestavách => dorovnání ceny dle cen v sekci Komponenty



38 DECO KING

Obecné informace



- Dekorační kolejnice
- Nelze ohýbat
- Vhodná pro lehké a střední zatížení < 2,5 kg/m (max. 200 g/ jezdec)

Komponenty



1
38-P-600



2
J-1



3
J-2



4
J-4



5
38-6



6
37/38-SP

*Další barvy dle RAL na dotaz.

B/W - bílá
RAL 9016

~~CE/B - černá mat
RAL 9005~~

~~SE/S - šedá
RAL 9006~~

ST/S - stříbrná


~~INX - nerezová
finiš~~

~~ALU - alu
finiš~~

~~patin.
finiš~~

Barvy kolejnic*

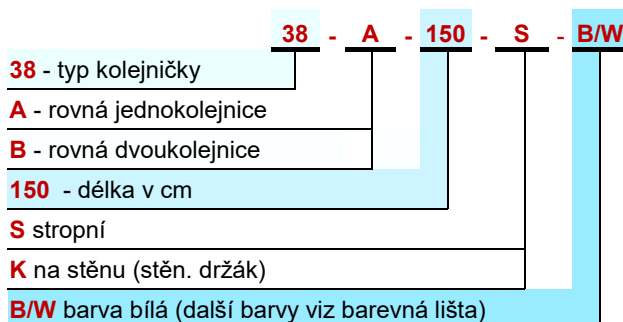
38 DECO KING



	Objednací kód	Komponenta	MJ	Cena/MJ
1	38-P-600-B/W, ST/S	Hlavní profil 6 m, bílý, stříbrný	m	799 Kč
2	J-1-B/W, SE/G	Jezdec kluzný bílý, šedý	ks	2 Kč
3	J-2-B/W	Jezdec kluzný s teflonem	ks	4 Kč
4	J-4-B/W	Stopka	ks	16 Kč
5	38-6-B/W, SE/G	Koncovka, bílá, šedá	ks	27 Kč
6	37/38-SP	Spojka profilů	ks	199 Kč
7	37-D-1-B/W, SE/G	Stropní držák, bílý, šedý	ks	43 Kč
8	37-D-80/120-B/W,SE/G	Stěnový jednodržák 80-120 mm, bílý, šedý	ks	395 Kč
9	37-D-150/190-B/W, SE/G	Stěnový dvoudržák 150-190 mm, bílý, šedý	ks	445 Kč
10	40-ZM-30-B/W, SE/G	Stropní držák 3 cm, bílý, šedý	ks	215 Kč
11	J-3360-B/W	Jezdci na provázku rozteč 60 mm	m	160 Kč
11	J-3380-B/W	Jezdci na provázku rozteč 80 mm	m	140 Kč

Komplety

Jak sestavit objednávací kód:



Jednokolejnice

Dvoukolejnice

38-A-...-

38-B-...-

Délka v cm	Objednací kód	Jednokolejnice		Dvoukolejnice	
		Stropní ...-S	Konzolky ...-K	Stropní ...-S	Konzolky ...-K
1 - 100	38--100--	1 020 Kč	2 000 Kč	2 030 Kč	3 030 Kč
101 - 150	38--150--	1 470 Kč	2 410 Kč	2 930 Kč	3 840 Kč
151 - 200	38--200--	2 060 Kč	3 590 Kč	4 110 Kč	5 630 Kč
201 - 250	38--250--	2 560 Kč	4 010 Kč	5 100 Kč	6 490 Kč
251 - 300	38--300--	3 010 Kč	4 490 Kč	6 050 Kč	7 410 Kč
301 - 350	38--350--	3 500 Kč	5 520 Kč	7 000 Kč	8 960 Kč
351 - 400	38--400--	4 000 Kč	5 960 Kč	8 000 Kč	9 840 Kč
401 - 500	38--500--	5 060 Kč	7 490 Kč	10 110 Kč	12 360 Kč
501 - 600	38--600--	5 990 Kč	8 370 Kč	11 980 Kč	14 130 Kč



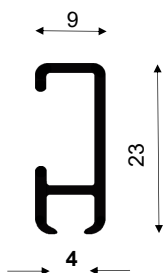
Všechny sestavy obsahují standardně jezdce **J-1** (12ks/m) a koncovky **38-6**. Stropní sestavy obsahují držáky **37-D-1**, sestavy určené k montáži na stěnu (**K**) obsahují stěnový jedno či dvoudržák.

- Výměna standardních komponent v sestavách => dorovnání ceny dle cen v sekci Komponenty



39 GALERIE

Obecné informace



- Kolejnice pro zavěšování obrazů
- Nelze ohýbat
- Umožňuje instalaci v šikminách
- Vhodná pro lehké a střední zatížení - max. 15 kg/háček (závisí na typu háčku)



*Po dohodě lze dodat v povrchové úpravě vhodné pro nátěr - NA. Další barvy dle RAL na dotaz.

B/W - bílá
RAL 9016

~~CE/B - černá mat
RAL 9005~~

~~SE/S - šedá
RAL 9006~~

ST/S - stříbrná

~~INX - nerezová~~

~~ALU - alu. finiš~~

~~patin. měď~~

Barvy kolejnic*


39 GALERIE

Komponenty



1

39-P-600




2

39-6



3

39-D-2



4

39-D-3



5

39-D-4



6

39-SP



7

39-SR



8

39-ZM-XXX



9

39-H-4



10

39-H-7



11

39-H-S4



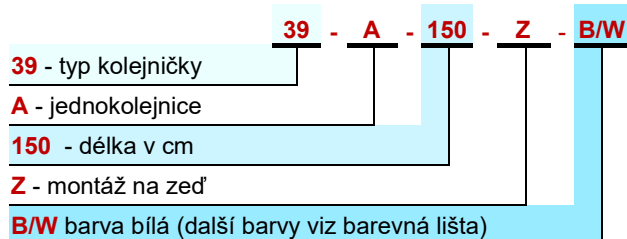
12

39-H-15

Pozice	Objednací kód	Komponenta	MJ	Cena/MJ
1	39-P-600-B/W, ST/S	Hlavní profil 6 m, bílý/stříbrný	m	270 Kč
2	39-6-B/W, SE/G	Koncovka bílá/šedá	ks	10 Kč
3	39-D-2	Držák knoflík	ks	10 Kč
4	39-D-3	Držák zámek	ks	60 Kč
5	39-D-4	Držák knoflík distanční	ks	10 Kč
6	39-SP	Spojka profilů	ks	99 Kč
7	39-SR	Rohová spojka	ks	70 Kč
8	39-ZM-150	Závěsná šňůra Cobra perlon 150 cm	ks	270 Kč
8	39-ZM-200	Závěsná šňůra Cobra perlon 200 cm	ks	290 Kč
8	39-ZM-300	Závěsná šňůra Cobra perlon 300 cm	ks	350 Kč
9	39-H-4	Háček do 4 kg	ks	99 Kč
10	39-H-7	Háček do 7 kg	ks	135 Kč
11	39-H-S4	Háček do 4 kg samosvorný	ks	99 Kč
12	39-H-15	Háček Zipp do 15 kg	ks	260 Kč

Komplety

Jak sestavit objednávací kód:



Po dohodě lze dodat v povrchové úpravě vhodné pro nátěr - **NA**.

i Sestava **39-A-...-Z-..** obsahuje profil, koncovky a držáky (**39-D-2**) po cca 60 cm. Háčky a závěšovací šňůru je potřeba objednat zvlášť. Obrazy lze pověsit i nad sebe.

Délka v cm	Objednací kód	Cena
1 - 100	39-A-100-Z-..	400 Kč
101 - 150	39-A-150-Z-..	590 Kč
151 - 200	39-A-200-Z-..	820 Kč
201 - 250	39-A-250-Z-..	1 010 Kč
251 - 300	39-A-300-Z-..	1 190 Kč
301 - 350	39-A-350-Z-..	1 370 Kč
351 - 400	39-A-400-Z-..	1 580 Kč
401 - 500	39-A-500-Z-..	1 980 Kč
501 - 600	39-A-600-Z-..	2 340 Kč

Příplatky

- Výměna standardních komponent v sestavách => dorovnání ceny dle cen v sekci Komponenty

B/W - bílá
RAL 9016CE/B - černá mat
RAL 9005SE/G - šedá
RAL 9006

ST/S - stříbrná

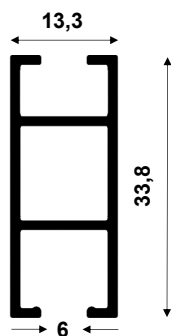
INX - nerez finiš

ALU - alu finiš

CU -
patin. měď

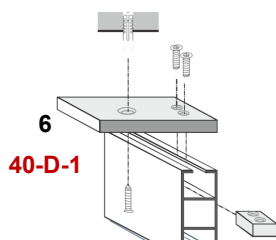
40 BOX

Obecné informace

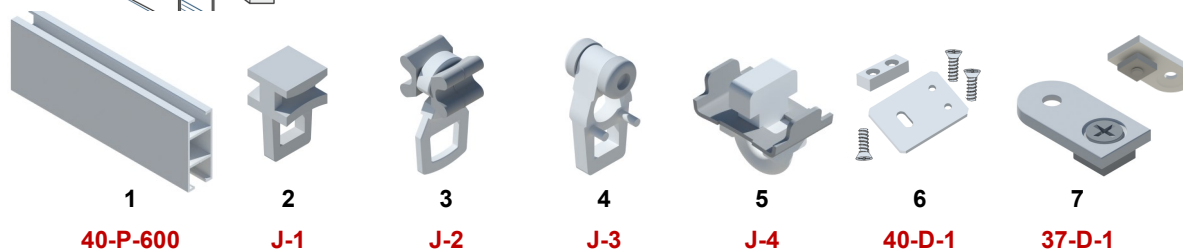


- Variabilní kolejnice, vhodná i pro přepažování místností
- V kombinaci s dekorativními konzolkami Noblesse působí velmi luxusně
- Umožňuje horizontální ohyby
- Vhodná pro lehké a střední zatížení < 3 kg/m (max. 200 g/jezdec)

Barvy kolejnic*

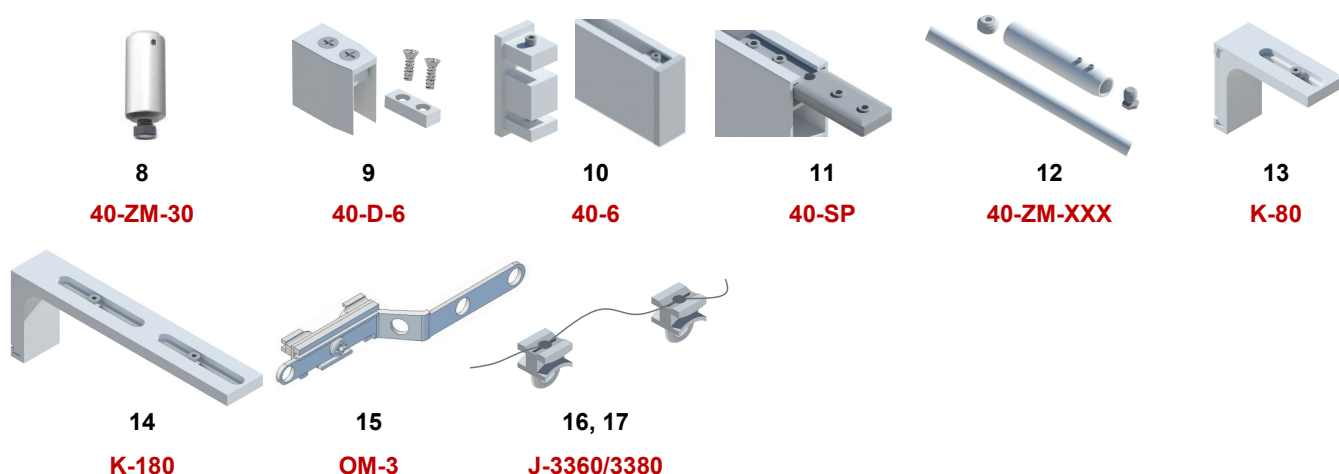


Komponenty



*Sestavy v barevném provedení INX, ALU a CU s příplatkem 15 %. Další barvy dle RAL na dotaz.

40 BOX



	Objednací kód	Komponenta	MJ	Cena/MJ
1	40-P-600-B/W, CE/B, SE/G	Hlavní profil 6 m bílý, černý, šedý	m	390 Kč
1	40-P-600-INX, ALU, CU	Hlavní profil 6 m nerez ,alu, měď	m	450 Kč
2	J-1-B/W, CE/B, SE/G, CU	Jezdec kluzný bílý, černý, šedý, měď	ks	2 Kč
3	J-2-B/W	Jezdec kluzný s teflonem	ks	4 Kč
4	J-3-B/W	Jezdec s kolečky	ks	4 Kč
5	J-4-B/W	Stopka	ks	16 Kč
6	40-D-1	S1 , Stropní držák	set	75 Kč
7	37-D-1-B/W, SE/G	S2 , Stropní držák, bílý/šedý	ks	43 Kč
8	40-ZM-30-B/W, SE/G	S3 , Stropní držák 3 cm, bílý/šedý	ks	215 Kč
9	40-D-6-B/W, SE/G	Boční držák - komplet bílý, šedý	set	52 Kč
9	40-D-6-CE/B	Boční držák- komplet černý	set	56 Kč
9	40-D-6-CU	Boční držák- komplet měď	set	80 Kč
10	40-6-B/W, CE/B, SE/G, CU	Koncovka (krytka profilu) - bílá, černá, šedá, měď	ks	56 Kč
11	40-SP	Spojka profilů	ks	160 Kč
12	40-ZM-60-B/W, SE/G	S4 , Komplet svěšovací tyčky60 cm bílá/šedá	ks	410 Kč*
12	40-ZM-60-CE/B	S4 , Komplet svěšovací tyčky 60 cm černá	ks	420 Kč*
12	40-ZM-120-B/W, SE/G	S4 , Komplet svěšovací tyčky 120 cm bílá/šedá	ks	510 Kč*
12	40-ZM-120-CE/B	S4 , Komplet svěšovací tyčky 120 cm černá	ks	520 Kč*
12	40-ZM-180-B/W, SE/G	S4 , Komplet svěšovací tyčky 180 cm bílá/šedá	ks	600 Kč*
12	40-ZM-180-CE/B	S4 , Komplet svěšovací tyčky 180 cm černá	ks	625 Kč*
13	K-80-B/W, CE/B, INX	KN1 = konzolka Noblesse 80 mm, bílá, černá, inox	ks	315 Kč**
14	K-180-B/W, CE/B, INX	KN2 = konzolka Noblesse 180 mm, bílá, černá, inox	ks	395 Kč**
15	OM-3	Komplet hlavní vodič + překryvání	ks	50 Kč
16	J-3360-B/W, CE/B	Jezdci na provázku rozteč 60 mm. bílá, černá	m	160 Kč
17	J-3380-B/W, CE/B	Jezdci na provázku rozteč 80 mm, bílá, černá	m	140 Kč

* Komplet svěšovací tyčky v barvě CU jsou stříkané - příplatek 70,- Kč/ks

** Konzolky Noblesse KN1 či KN2 v barvě CU jsou stříkané - příplatek 29,- Kč/ks

40 BOX

Komplety

Jak sestavit objednáací kód:

	40	-	A	2	-	150	-	S	-	B/W
40	typ kolejničky									
A	jednokolejnice									
B	dvoukolejnice									
2	s koncovými ohyby									
150	délka v cm									
S	stropní* (S1, S2, S3, S4)									
K	na konzolkách									
Z	stěna-stěna									
B/W	barva bílá (další barvy viz barevná lišta)									

i * Držáky/komplety svěšovacích tyček nejsou zahrnuty do ceny stropních sestav, fakturují se zvlášť.
U varianty S4 je potřeba upřesnit délku svěšovacích tyček.

Stropní instalace „S“

Stropní sestavy „S“ obsahují profil **40-P-600**, koncovky (krytky profilu) **40-6**, jezdce **J-1** (12 ks/m) a volitelný typ uchycení na strop **S1, S2, S3** či **S4**.

Způsob uchycení je potřeba specifikovat, tj. do kódu uvést **S1, S2, S3** či **S4**. K sestavě pak bude automaticky doplněn potřebný počet vybraného držáku/svěšovací tyčky s ohledem na délku sestavy.

U varianty **S4** je potřeba specifikovat délku vybraných svěšovacích tyček (60, 120 či 180 cm), např. uvedením do závorky **S4(60), S4(120)** či **S4(180)**.

Držáky/svěšovací tyčky nejsou zahrnuty do ceny stropních sestav, budou fakturovány zvlášť.

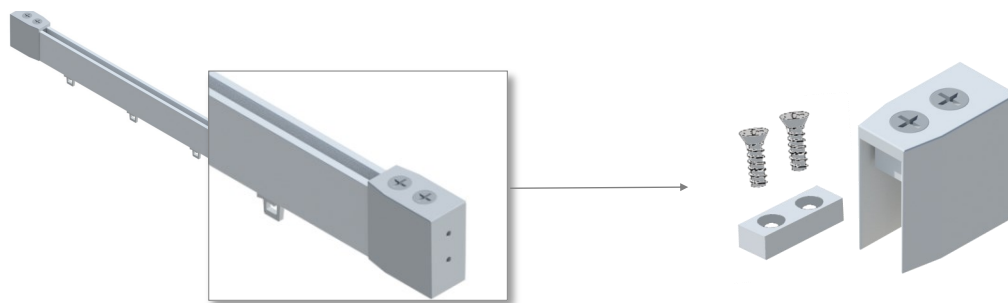
Možnosti jsou následující:



40 BOX

Instalace stěna-stěna „Z“

Sestava pro instalaci stěna-stěna („Z“) obsahuje profil **40-P-600**, boční držáky **40-D-6** a jezdce **J-1** (12 ks/m). V případě, že je kolejnice delší než 2 metry, doporučujeme navíc libovolný stropní držák či svěšovací tyčky v potřebné délce.




40-D-6 Boční držák - komplet

Instalace na konzolkách „K“

Jednokolejné sestavy **A, A2** určené k instalaci na zeď prostřednictvím konzolek „K“ obsahují profil **40-P-600**, koncovky (krytky profilu) **40-6**, jezdce **J-1** (12 ks/m) a konzolky „Noblesse“ o délce 80 mm **K-80**.

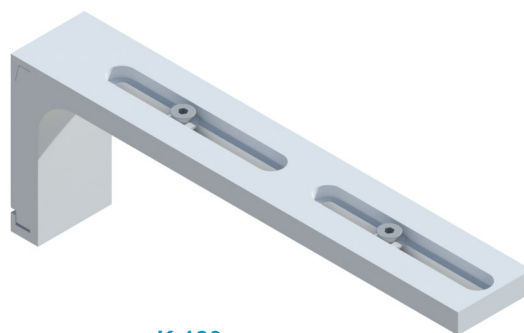
Dvoukolejné sestavy **B, B2** určené k instalaci na zeď prostřednictvím konzolek „K“ obsahují profil **40-P-600**, koncovky (krytky profilu) **40-6**, jezdce **J-1** (12 ks/m) a konzolky „Noblesse“ o délce 180 mm **K-180**.

KN1





K-80

KN2




K-180



40 BOX

Komplety



Sestavy typ A záclona nebo závěs



Délka v cm	Jednokolejnice	40-A-....		40-A2-....		Optimální počet držáků/ konzolek
		Stropní-S**/Z	Konzolky-K	Stropní-S**	Konzolky-K	
1 - 100	40-..-100-..	1 140 Kč	1 710 Kč	1 640 Kč	2 210 Kč	2 ks
101 - 150	40-..-150-..	1 340 Kč	1 910 Kč	1 840 Kč	2 410 Kč	2 ks
151 - 200	40-..-200-..	1 540 Kč	2 110 Kč	2 040 Kč	2 610 Kč	2 ks
201 - 250	40-..-250-..	1 740 Kč	2 595 Kč	2 240 Kč	3 095 Kč	3 ks
251 - 300	40-..-300-..	1 940 Kč	2 795 Kč	2 440 Kč	3 295 Kč	3 ks
301 - 350	40-..-350-..	2 140 Kč	2 995 Kč	2 640 Kč	3 495 Kč	3 ks
351 - 400	40-..-400-..	2 340 Kč	3 480 Kč	2 840 Kč	3 980 Kč	3 ks
401 - 500	40-..-500-..	2 540 Kč	3 680 Kč	3 040 Kč	4 180 Kč	4 ks
501 - 600	40-..-600-..	2 740 Kč	3 880 Kč	3 240 Kč	4 380 Kč	4 ks

Sestavy typ B záclona a závěs



Délka v cm	Dvoukolejnice	40-B-....		40-B2-....		Optimální počet držáků*/ konzolek
		Stropní-S**/Z	Konzolky-K	Stropní-S**	Konzolky-K	
1 - 100	40-..-100-..	2 280 Kč	3 000 Kč	3 280 Kč	4 000 Kč	2 ks
101 - 150	40-..-150-..	2 680 Kč	3 400 Kč	3 680 Kč	4 400 Kč	2 ks
151 - 200	40-..-200-..	3 080 Kč	3 800 Kč	4 080 Kč	4 800 Kč	2 ks
201 - 250	40-..-250-..	3 480 Kč	4 560 Kč	4 480 Kč	5 560 Kč	3 ks
251 - 300	40-..-300-..	3 880 Kč	4 960 Kč	4 880 Kč	5 960 Kč	3 ks
301 - 350	40-..-350-..	4 280 Kč	5 360 Kč	5 280 Kč	6 360 Kč	3 ks
351 - 400	40-..-400-..	4 680 Kč	6 120 Kč	5 680 Kč	7 120 Kč	3 ks
401 - 500	40-..-500-..	5 080 Kč	6 520 Kč	6 080 Kč	7 520 Kč	4 ks
501 - 600	40-..-600-..	5 480 Kč	6 920 Kč	6 480 Kč	7 920 Kč	4 ks




* Počet držáků na jednu kolejnici, varianta **Z** obsahuje 2 boční držáky **40-D-6** na jednu kolejnici, od délky 201 cm je tyto potřeba doplnit o vybrané stropní držáky/svěšovací tyčky (jejich cena není součástí sestavy).

** **S1, S2, S3, S4** - Držáky/svěšovací tyčky nejsou zahrnuty do ceny stropních sestav.

Cena konzolek Noblesse je součástí sestav **40-....-K**

40 BOX


Stropní

Instalace na strop - varianta **S2**


Svěšovací tyčky

Instalace na strop - varianta **S4**

Mezi stěny

Instalace stěna-stěna - **Z**

„Noblesse“

Instalace na stěnu - konzolky „Noblesse“ - **K**

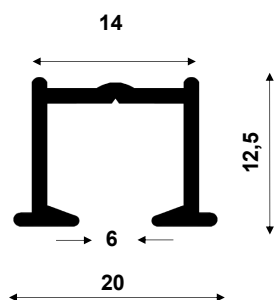
Příplatky

- Výměna standardních komponent v sestavách => dorovnání ceny dle cen v sekci Komponenty
- Ceny stropních sestav nezahrnují ceny stropních držáků/svěšovacích tyček. Sestavy pro montáž stěna-stěna obsahují pouze cenu za 2 boční držáky, další potřebné držáky se připlácí.
- Vystřížení koncové dírky a přidání záslepky 15,- Kč
- Koncový ohyb 250,-Kč/ks; Průběžný ohyb (vnitřní/vnější) 350,- Kč/ks
- Plynulý oblouk 300,- Kč/m; Nepravidelný ohyb 350,- Kč/m
- Sestavy v barevném provedení INX, ALU, CU + 15 %
- Konzolky „Noblesse“ v barvě mědi (CU) jsou stříkané - příplatek za barvu 29,- Kč/ks
- Komplet svěšovacích tyček v barvě mědi (CU) jsou stříkané - příplatek za barvu 70,- Kč/ks


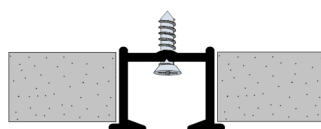


41 GYPS SOLO


Obecné informace



- Jednokolejnice do sádkartonů
- Umožňuje horizontální ohyby
- Montáž přímo do stropu na SD konstrukci
- Vhodná pro lehké a střední zatížení < 2,5 kg/m (max. 150 g/jezdec)



Komponenty



1
41-P-600



2
J-1



3
J-2



4
J-3



5
J-4



6
ZP

*Další barvy dle RAL na dotaz.

B/W - bílá
RAL 9016

CE/B - černá mat
RAL 9005

SE/G - šedá
RAL 9006

ST/S - stříbrná

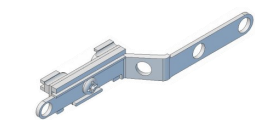
INX - nerezová

ALU - alu. n. m. s.

patin. m. s.


Barvy kolejnič*

41 GYPS SOLO



7

OM-3



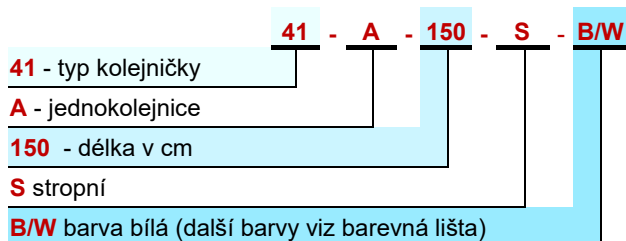
8, 9

J-3360/3380

	Objednací kód	Komponenta	MJ	Cena/MJ
1	41-P-600-B/W, CE/B, SE/G	Hlavní profil 6 m, bílý/černý/šedý	m	222 Kč
2	J-1-B/W, CE/B, SE/G	Jezdec kluzný bílý, černý, šedý	ks	2 Kč
3	J-2-B/W	Jezdec kluzný s teflonem	ks	4 Kč
4	J-3-B/W	Jezdec s kolečky	ks	4 Kč
5	J-4-B/W	Stopka	ks	16 Kč
6	ZP-B/W	Záslepka	ks	10 Kč
7	OM-3	Komplet hlavní vodič + překryvání	ks	50 Kč
8	J-3360-B/W, CE/B	Jezdci na provázku rozteč 60 mm, bílá, černá	m	160 Kč
9	J-3380-B/W, CE/B	Jezdci na provázku rozteč 80 mm, bílá, černá	m	140 Kč

Komplety

Jak sestavit objednáací kód:



- i** Sestava **41-A-...-S-..** obsahuje profil, jezdce **J-1** v počtu 12ks/m a záslepku **ZP-B/W**.
 Otvory pro uchycení k CD profilům jsou umístěny po 15 cm.
 Montuje se v rozmezí 30-45 cm.

Délka v cm	Objednací kód	Cena
1 - 100	41-A-100-S-..	340 Kč
101 - 150	41-A-150-S-..	500 Kč
151 - 200	41-A-200-S-..	690 Kč
201 - 250	41-A-250-S-..	860 Kč
251 - 300	41-A-300-S-..	1 050 Kč
301 - 350	41-A-350-S-..	1 210 Kč
351 - 400	41-A-400-S-..	1 390 Kč
401 - 500	41-A-500-S-..	1 750 Kč
501 - 600	41-A-600-S-..	2 110 Kč

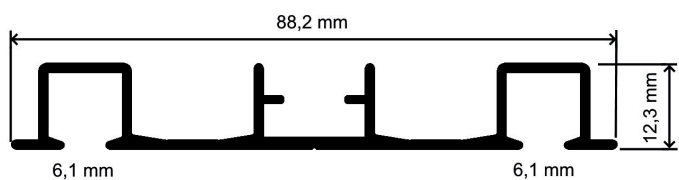
Příplatky

- Výměna standardních komponent v sestavách => dorovnání ceny dle cen v sekci Komponenty
- Vystřižení koncové dírky a přidání záslepky 15,- Kč
- Koncový ohyb 250,-Kč/ks
- Průběžný ohyb pod úhlem 350,- Kč/ks
- Oblouk plynulý 300,-Kč/m
- Nepravidelný ohyb 350,- Kč/m



42 GYPS DUO

Obečné informace

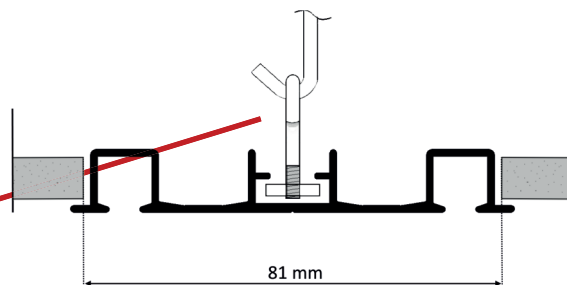


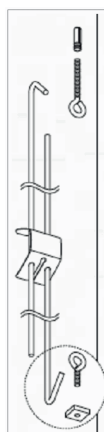


Dvoukolejnice do sádkartonů

Nelze ohýbat

Vhodná pro lehké a střední zatížení
< 5 kg/m (max. 150 g/jezdec)

Barvy kolejnič*



*Další barvy dle RAL na dotaz.

B/W - bílá
RAL 9016

~~CE/B - černá mat
RAL 9005~~

~~SE/S - šedá
RAL 9006~~

~~ST/S - stříbrná~~

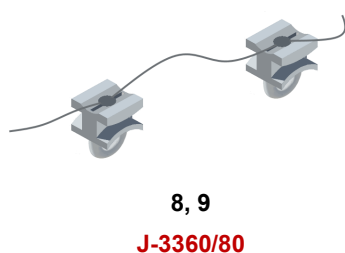

~~INX - nerezová~~

~~ALU - alu. nýt~~

~~patin. nýt~~

42 GYPS DUO

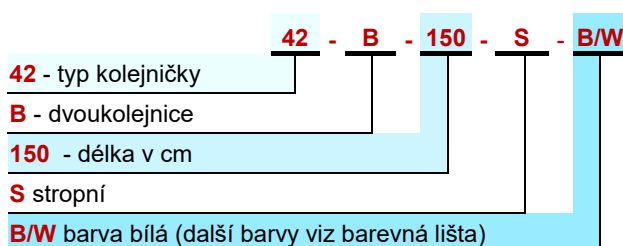
Komponenty



Pozice	Objednáací kód	Komponenta	MJ	Cena/MJ
1	42-P-600-B/W	Hlavní profil 6 m, bílý	m	520 Kč
2	J-1-B/W	Jezdec kluzný bílý	ks	2 Kč
3	J-2-B/W	Jezdec kluzný s teflonem	ks	4 Kč
4	J-3-B/W	Jezdec s kolečky	ks	4 Kč
5	J-4-B/W	Stopka	ks	16 Kč
6	ZP-B/W	Záslepka	ks	10 Kč
7	OM-3	Komplet hlavní vodič + překrývání	ks	50 Kč
8	J-3360-B/W	Jezdci na provázku rozteč 60 mm	m	160 Kč
9	J-3380-B/W	Jezdci na provázku rozteč 80 mm	m	140 Kč

Komplety

Jak sestavit objednáací kód:



Délka v cm	Objednáací kód	Cena
1 - 100	42-B-100-S-..	770 Kč
101 - 150	42-B-150-S-..	1 060 Kč
151 - 200	42-B-200-S-..	1 480 Kč
201 - 250	42-B-250-S-..	1 820 Kč
251 - 300	42-B-300-S-..	2 180 Kč
301 - 350	42-B-350-S-..	2 520 Kč
351 - 400	42-B-400-S-..	2 850 Kč
401 - 500	42-B-500-S-..	3 590 Kč
501 - 600	42-B-600-S-..	4 310 Kč

i Sestava **42-B-...-S..** obsahuje profil, jezdce **J-1** v počtu 12ks/m a 2 záslepky **ZP-B/W**.

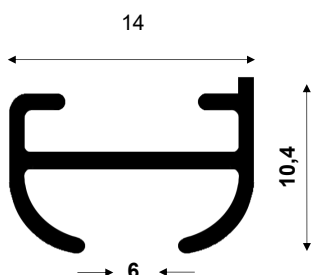
Příplatky

- Výměna standardních komponent v sestavách => dorovnání ceny dle cen v sekci Komponenty
- Vystřižení koncové dírky a přidání záslepky 15,- Kč





43 ARK

Obecné informace



- Kolejnice pro přímé upevnění na strop „neviditelnými držáky“
- Umožňuje horizontální koncové nebo vnitřní rohové ohyby (rádius 10 cm)
- Vhodná pro lehké zatížení < 1,8 kg/m (max. 150 g/jezdec)



*Další barvy dle RAL na dotaz.

B/W - bílá
RAL 9016

~~CE/B - černá mat
RAL 9005~~

~~SE/S - šedá
RAL 9006~~

ST/S - stříbrná

~~INX - nerezová ocel~~

~~ALU - alu imitace~~

~~patina - patina~~

Barvy kolejnic*

43 ARK

Komponenty



1
43-P-600



2
43-J-1



3
43-D-10



4
43-D-1



5
43-6



6
43-SP

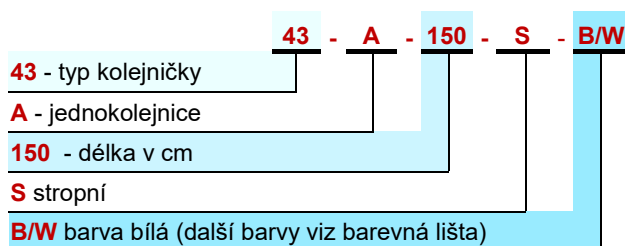


7, 8
43-J-623, 43-J-823

	Objednací kód	Komponenta	MJ	Cena/MJ
1	43-P-600-B/W, ST/S	Hlavní profil 6 m, bílý, stříbrný	m	170 Kč
2	43-J-1-B/W	Jezdec kluzný bílý	ks	4,50 Kč
3	43-D-10	Stropní držák kovový otočný	ks	51 Kč
4	43-D-1-B/W	Stropní držák bílý	ks	49 Kč
5	43-6-B/W, SE/G	Koncovka bílá/šedá	ks	16 Kč
6	43-SP	Spojka (stropní držák)	ks	55 Kč
7	43-J-623-B/W	Jezdci na provázku rozteč 60 mm, nacvakávací (typ C)	m	280 Kč
8	43-J-823-B/W	Jezdci na provázku rozteč 80 mm, nacvakávací (typ C)	m	260 Kč

Komplety

Jak sestavit objednáací kód:



ⓘ Sestava **43-A-...-S..** obsahuje profil, koncovky, jezdce **43-J-1** v počtu 12ks/m a držáky **43-D-1** (rovné sestavy) či **43-D-10** (sestavy s ohybem) po cca 60 cm.

Délka v cm	Objednací kód	Cena
1 - 100	43-A-100-S..	320 Kč
101 - 150	43-A-150-S..	450 Kč
151 - 200	43-A-200-S..	630 Kč
201 - 250	43-A-250-S..	730 Kč
251 - 300	43-A-300-S..	890 Kč
301 - 350	43-A-350-S..	1 030 Kč
351 - 400	43-A-400-S..	1 190 Kč
401 - 500	43-A-500-S..	1 490 Kč
501 - 600	43-A-600-S..	1 750 Kč

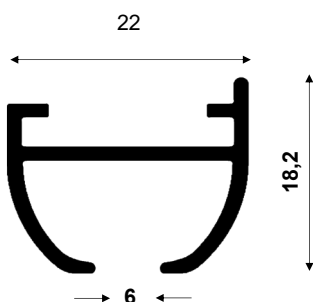
Příplatky

- Výměna standardních komponent v sestavách => dorovnání ceny dle cen v sekci Komponenty
- Koncový ohyb 250,-Kč/ks, vnitřní ohyb 350,- Kč/ks
- Oblouk plynulý 300,-Kč/m; Nepravidelný ohyb 350,- Kč/m




44 ARK KING

Obecné informace



- Kolejnice pro přímé upevnění na strop „neviditelnými držáky“
- Umožňuje horizontální koncové nebo vnitřní rohové ohyby (rádius 10 cm)
- Vhodná pro lehké a střední zatížení < 2,5 kg/m (max. 150 g/ jezdec)



*Další barvy dle RAL na dotaz.

B/W - bílá
RAL 9016

~~CE/B - černá mat
RAL 9005~~

~~SE/S - šedá
RAL 9006~~

ST/S - stříbrná

~~INX - nerezová
finiš~~

~~ALU - alu
finiš~~

~~BR - bronz
patin. měď~~

Barvy kolejnic*

44 ARK KING

Komponenty



1

44-P-600



2

J-1



3

J-2



4

44-D-10



5

44-D-1



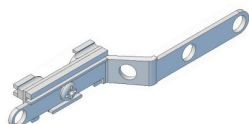
6

44-6



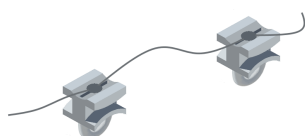
7

44-SP



8

OM-3



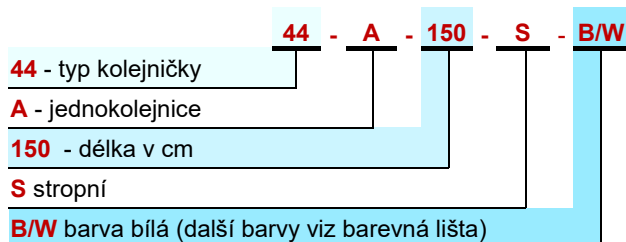
9, 10

J-3360/ J-3380

	objednací kód	Komponenta	MJ	Cena/MJ
1	44-P-600-B/W, ST/S	Hlavní profil 6 m, bílý, stříbrný	m	270 Kč
2	J-1-B/W, SE/G	Jezdec kluzný bílý, šedý	ks	2 Kč
3	J-2-B/W	Jezdec kluzný s teflonem bílý	ks	4 Kč
4	44-D-10	Stropní držák kovový otočný 10 ks	ks	60 Kč
5	44-D-1-B/W	Stropní držák bílý 10ks	ks	52 Kč
6	44-6-B/W, SE/G	Koncovka bílá/šedá 10 ks	ks	35 Kč
7	44-SP	Spojka 10 ks	ks	99 Kč
8	OM-3	Komplet hlavní vodič + překrývání	ks	50 Kč
9	J-3360-B/W	Jezdci na provázku rozteč 60 mm	m	160 Kč
10	J-3380-B/W	Jezdci na provázku rozteč 80 mm	m	140 Kč

Komplety

Jak sestavit objednací kód:



i Sestava **44-A-...-S..** obsahuje profil, koncovky, jezdce **J-1** v počtu 12ks/m a držáky **44-D-1** (rovné sestavy) či **44-D-10** (sestavy s ohybem viz **44 Ark King Komponenty**) po cca 60 cm.

Délka v cm	Objednací kód	Cena
1 - 100	44-A-100-S..	490 Kč
101 - 150	44-A-150-S..	690 Kč
151 - 200	44-A-200-S..	950 Kč
201 - 250	44-A-250-S..	1 110 Kč
251 - 300	44-A-300-S..	1 350 Kč
301 - 350	44-A-350-S..	1 570 Kč
351 - 400	44-A-400-S..	1 770 Kč
401 - 500	44-A-500-S..	2 240 Kč
501 - 600	44-A-600-S..	2 630 Kč

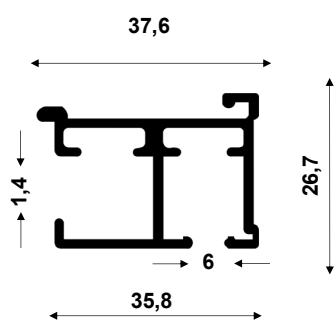

Příplatky

- Výměna standardních komponent v sestavách => dorovnání ceny dle cen v sekci Komponenty
- Koncový ohyb 250,-Kč/ks, vnitřní ohyb 350,- Kč/ks
- Oblouk plynulý 300,-Kč/m; Nepravidelný ohyb 350,- Kč/m
- Vystřižení koncové dírky a přidání záslepky 15,- Kč

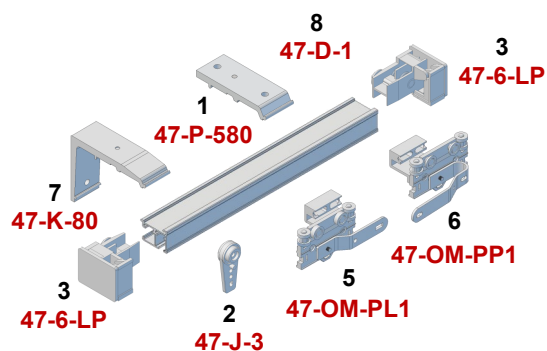


47 HERKUL

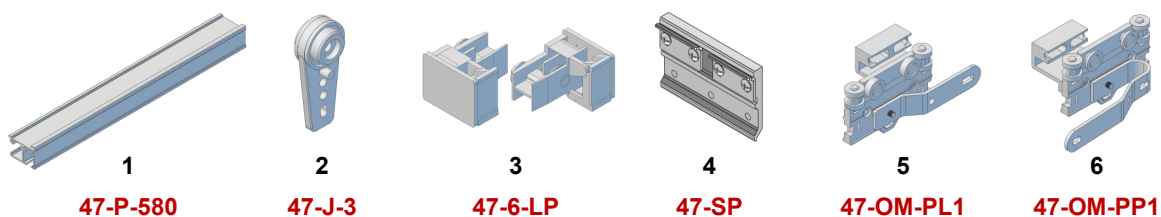
Obecné informace



- Kolejnice pro těžké textilie
- Šňůrové ovládání
- Neumožňuje ohyby
- Vhodná pro velké zatížení
< 18 kg/m
(max. 1500 g/ jezdec)



Komponenty



*Další barvy dle RAL na dotaz.

B/W - bílá
RAL 9016

~~CE/B - černá mat
RAL 9005~~

~~SE/ - šedá
RAL 9006~~

~~ST/S - stříbrná~~

~~INX - nerezová~~

~~ALU - alu. imit.~~

~~patin. imit.~~

Barvy kolejnič*

47 HERKUL



Pozice	Objednací kód	Komponenta	MJ	Cena/MJ
1	47-P-580-B/W	Hlavní profil 5,8 m, bílý	m	700 Kč
2	47-J-3	Jezdec kolečkový	ks	18 Kč
3	47-6-LP	Koncovka ovládací	pár	160 Kč
4	47-SP	Spojka	ks	250 Kč
5	47-OM-PL1	Překrývání levé	ks	175 Kč
6	47-OM-PP1	Překrývání pravé	ks	175 Kč
7	47-K-80	Stěnový držák/konzolka	ks	175 Kč
8	47-D-1	Stropní držák	ks	110 Kč
9	47-OM-15	Provázek Ø 4 mm	m	15 Kč
10	OM-12	Závaží bílé	ks	50 Kč
11	OM-13	Napínák bílý	ks	99 Kč
12	34-J-3360	Jezdci na provázku rozteč 60 mm	m	160 Kč
12	34-J-3380	Jezdci na provázku rozteč 80 mm	m	140 Kč

Komplety

Jak sestavit objednávací kód:

47 - typ kolejničky	47 - A - 150 - S - B/W - O - L180	Délka v cm	Objednací kód	Stropní 47-A-...-S	Konzolky 47-A-...-K
A - rovná jednokolejnice		1 - 100	47-A-100-..	1 920 Kč	2 050 Kč
150 - délka v cm		101 - 150	47-A-150-..	2 530 Kč	2 730 Kč
S stropní		151 - 200	47-A-200-..	3 330 Kč	3 600 Kč
K na konzolkách		201 - 250	47-A-250-..	3 990 Kč	4 250 Kč
B/W barva bílá (další barvy viz barevná lišta)		251 - 300	47-A-300-..	4 470 Kč	4 800 Kč
O otevírání oponové		301 - 350	47-A-350-..	5 140 Kč	5 470 Kč
JL otevírání jednostranné levé		351 - 400	47-A-400-..	5 780 Kč	6 180 Kč
JP otevírání jednostranné pravé		401 - 500	47-A-500-..	7 060 Kč	7 530 Kč
L umístění ovládání vlevo 180 (=výška šňůry v cm)*		501 - 580	47-A-580-..	8 180 Kč	8 720 Kč
P umístění ovládání vpravo 180 (=výška šňůry v cm)*					


ⓘ Sestava **47-A-...-K..** obsahuje profil, koncovky, jezdce **47-J-3** (10 ks/m), konzolky **47-K-80** (po cca 60 cm) a kompletní ovládání.

Sestava **47-A-...-S..** obsahuje profil, koncovky, jezdce **47-J-3** (10 ks/m), držáky **47-D-1** (po cca 60 cm) a kompletní ovládání.

* Všechny sestavy **47 HERKUL** jsou standardně vybaveny výškou šňůry 180 cm, ale lze dodat jakoukoliv výšku v rozmezí 50 - 600 cm - stačí uvést hodnotu do kódu k umístění ovládání (např. L250). Sestavy jsou standardně vybaveny závaží **OM-12**. Při výšce šňůry > 300 cm ale doporučujeme použít (místo závaží) napínák **OM-13** viz **47 HERKUL Komponenty**. Požadavek na tuto změnu je potřeba uvést do objednávky a je bez příplatku. Více informací k možnostem otevírání viz **36 LABE Komplety**.

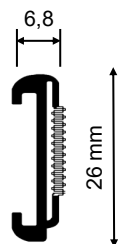
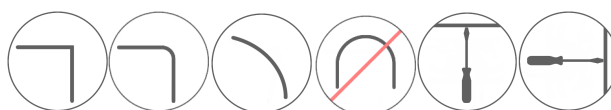
Příplatky

- Výměna standardních komponent v sestavách => dorovnání ceny dle cen v sekci Komponenty

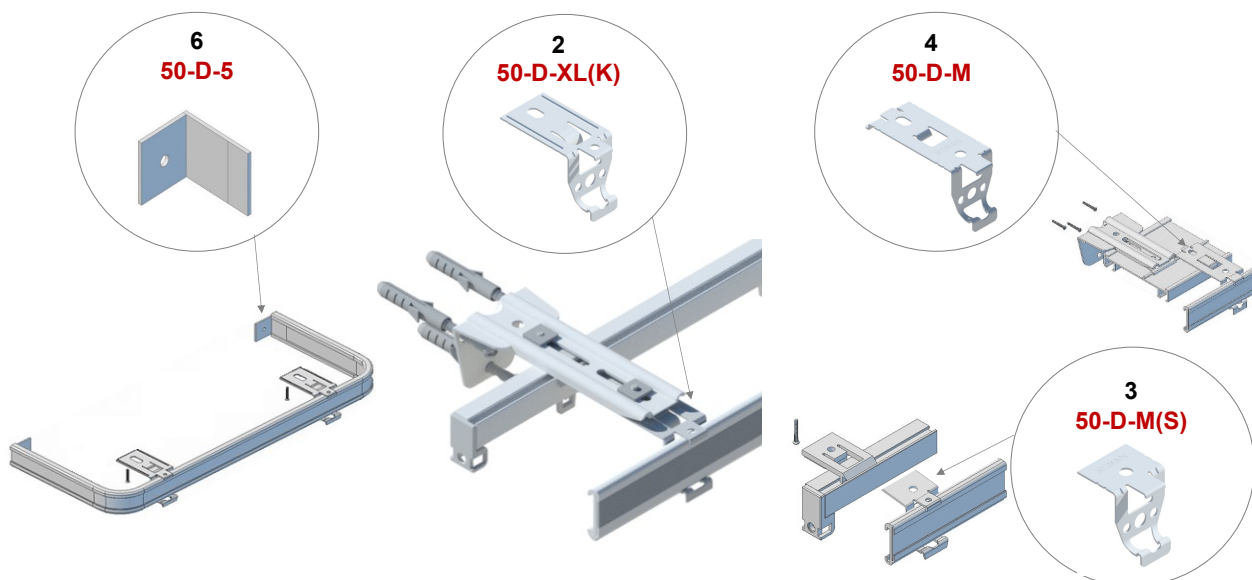


50 PELMET

Obecné informace



- Kolejnice se zalisovaným suchým zipem pro pelmet
- Umožňuje horizontální ohyby a rohy



*Další barvy dle RAL na dotaz.

B/W - bílá
RAL 9016

~~CE/B~~ - černá mat
RAL 9005

~~SE/S~~ - šedá
RAL 9006

~~ST/S~~ - stříbrná

~~INX~~ - nerezová

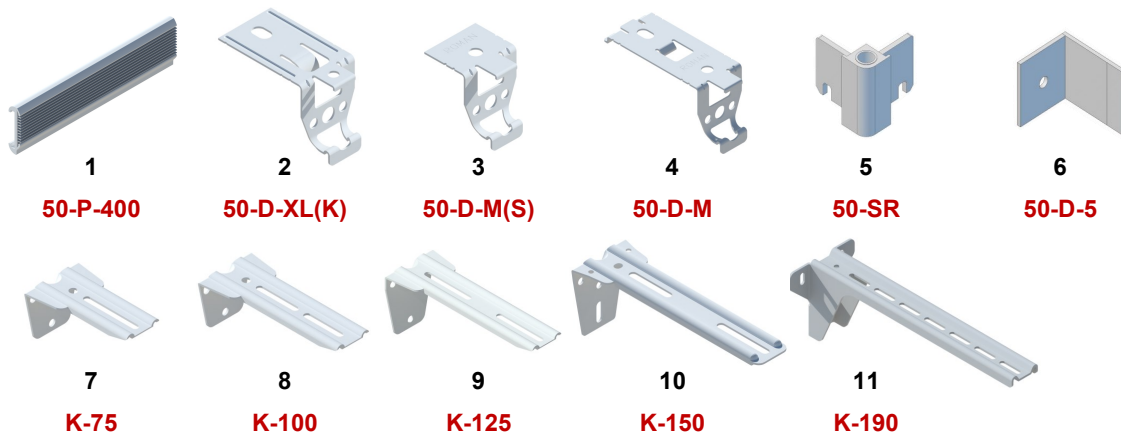
~~ALU~~ - alu. lamiš

~~patin.~~ - patin. měď

Barvy kolejnic*

50 PELMET

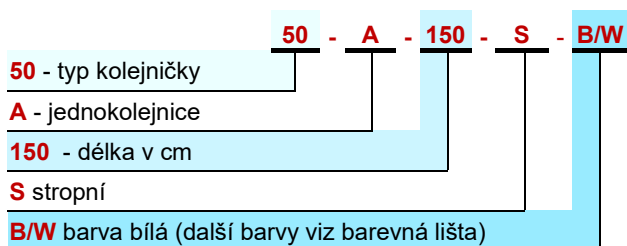
Komponenty



Objednáací kód	Komponenta	MJ	Cena/MJ
1 50-P-400	50 profil suchý zip 4 m, bílý	m	290 Kč
2 50-D-XL(K)	Držák such. zipu 50 - vhodný pro instalaci na stěnu prostř. konzolek, bílý	ks	70 Kč
3 50-D-M(S)	Držák such. zipu 50 - vhodný pro stropní instalaci, bílý	ks	70 Kč
4 50-D-M	Držák such. zipu - vhodný pro kolejnice 32, 33, bílý	ks	70 Kč
5 50-SR-B/W	Rohová spojka, bílá	ks	25 Kč
6 50-D-5-B/W	Stěnový úchyt	ks	20 Kč
7 K-75-B/W	K1, Konzolka 75 mm, všechny barvy	ks	50 Kč*
8 K-100-B/W	K2, Konzolka 100 mm, všechny barvy	ks	55 Kč*
9 K-125-B/W	K3, Konzolka 125 mm, všechny barvy	ks	65 Kč*
10 K-150-B/W	K4, Konzolka 150 mm, všechny barvy	ks	75 Kč*
11 K-190-B/W	K5, Konzolka 190 mm, všechny barvy	ks	360 Kč*

Komplety

Jak sestavit objednáací kód:



- i** Sestava **50-A-...-S** obsahuje profil, držáky **50-D-M(S)** (1ks na 60 cm).
 Sestava **50-A-...-K** obsahuje profil, držáky **50-D-XL(K)** (1ks na 60 cm). Konzolky je potřeba objednat zvlášť - jejich cena se připočítává.

Délka v cm	Objednáací kód	Cena
1 - 100	50-A-100-S/K-..	460 Kč
101 - 150	50-A-150-S/K-..	680 Kč
151 - 200	50-A-200-S/K-..	970 Kč
201 - 250	50-A-250-S/K-..	1 210 Kč
251 - 300	50-A-300-S/K-..	1 420 Kč
301 - 350	50-A-350-S/K-..	1 660 Kč
351 - 400	50-A-400-S/K-..	1 900 Kč

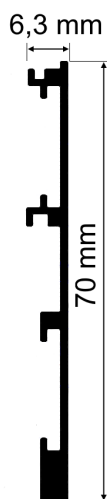
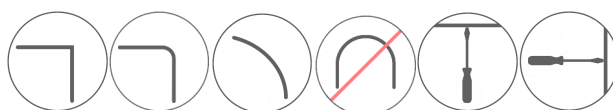

Příplatky

- Konzolky nejsou součástí sestav - ceny viz Komponenty
- Roh je za cenu rohové spojky
- Koncový ohyb 150,- Kč /ks; Oblouk plynulý 250,- Kč/m
- Průběžný ohyb (vnitřní/vnější) 350,- Kč/ks; Nepravidelný ohyb 350,- Kč/m

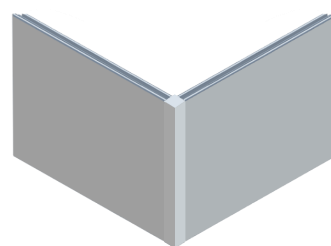
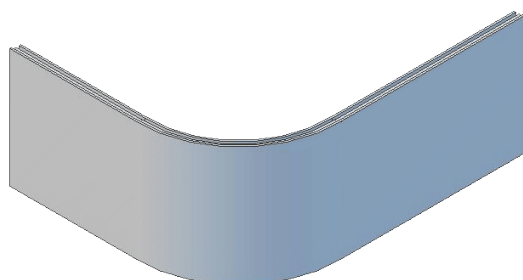


53 ELEGANT

Obecné informace



- Rovné krycí čelo s jednoduchým designem
- Umožňuje horizontální ohyby a rohy



Barvy kolejinic*

CU -
patin. měď

ALU - alu finiš

INX - nerez finiš

~~ST/S - stříbrná~~

SE/G - šedá
RAL 9006

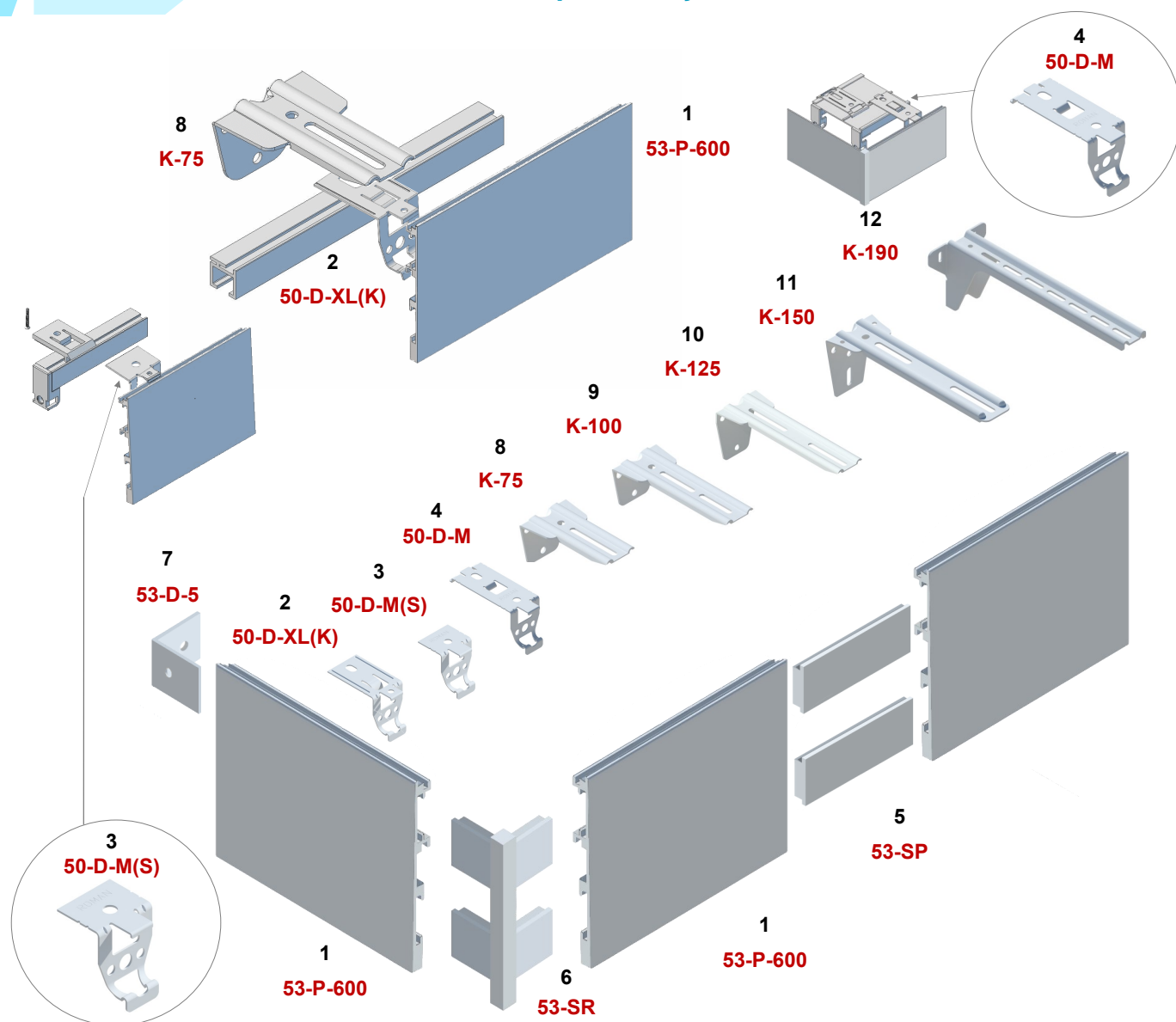
CE/B - černá mat
RAL 9005

B/W - bílá
RAL 9016

*Sestavy v barevném provedení INX, ALU a CU s příplatkem 15 %. Další barvy dle RAL na dotaz.

53 ELEGANT

Komponenty




Objednací kód	Komponenta	MJ	Cena/MJ
1 53-P-600-B/W, CE/B, SE/G	Profil 53 - 6m bílý, černý, šedý	m	340 Kč
1 53-P-600-INX, ALU, CU	Profil 53 - 6m nerez finiš, alu finiš, patinovaná měď	m	390 Kč
2 50-D-XL(K)	Držák čela 53 - zkrácený držák 50-D-XL, vhodný pro instalaci na stěnu pomocí konzolek, bílý	ks	70 Kč
3 50-D-M(S)	Držák čela 53 - zkrácený držák 50-D-M, vhodný pro stropní instalaci, bílý	ks	70 Kč
4 50-D-M	Držák such. zipu 50/čela 53 - pro kolejnice 32, 33, bílý	ks	70 Kč
5 53-SP	Spojka profilu plast	ks	59 Kč
6 53-SR-B/W, CE/B, SE/G, CU	Rohová spojka plast	ks	79 Kč
7 53-D-5	Stěnový úchyt (pro instalaci na konzolky)	ks	59 Kč
8 K-75-B/W, CE/B, SE/G, INX, ALU, CU	K1, Konzolka 75 mm, všechny barvy*	ks	50 Kč*
9 K-100-B/W, CE/B, SE/G, INX, ALU, CU	K2, Konzolka 100 mm, všechny barvy*	ks	55 Kč*
10 K-125-B/W, CE/B, SE/G, INX, ALU, CU	K3, Konzolka 125 mm, všechny barvy*	ks	65 Kč*
11 K-150-B/W, CE/B, SE/G, INX, ALU, CU	K4, Konzolka 150 mm, všechny barvy*	ks	75 Kč*
12 K-190-B/W, CE/B, SE/G, INX, ALU, CU	K5, Konzolka 190 mm, všechny barvy*	ks	360 Kč*

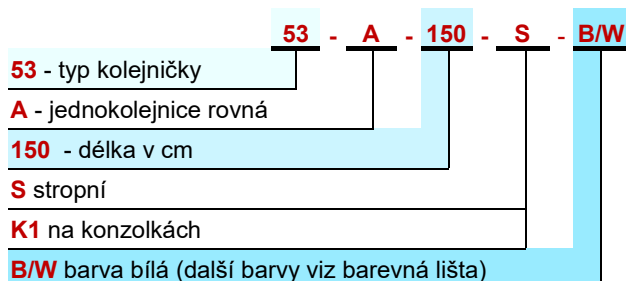
* Uvedená cena je za bílou barvu, konzolky v ostatních barvách jsou stříkané - příplatek + 16 Kč/ks

53 ELEGANT

Komplety



Jak sestavit objednáací kód:



Délka v cm	Objednáací kód	Stropní	Konzolky
	SK1
1 - 100	53-A-100-..	450 Kč	620 Kč
101 - 150	53-A-150-..	680 Kč	840 Kč
151 - 200	53-A-200-..	970 Kč	1 190 Kč
201 - 250	53-A-250-..	1 210 Kč	1 430 Kč
251 - 300	53-A-300-..	1 420 Kč	1 700 Kč
301 - 350	53-A-350-..	1 660 Kč	1 950 Kč
351 - 400	53-A-400-..	1 900 Kč	2 240 Kč
401 - 500	53-A-500-..	2 410 Kč	2 810 Kč
501 - 600	53-A-600-..	2 860 Kč	3 370 Kč

- i** Sestava **53-A-...-S** obsahuje profil a držáky **50-D-M(S)** po cca 60 cm.
 Sestava **53-A-...-K1** obsahuje profil, držáky **50-D-XL(K)** po cca 60 cm a konzolky **K1=K-75**.

Příplatky

- Výměna standardních komponent v sestavách = > dorovnání ceny dle cen v sekci Komponenty
- Koncový ohyb 150,- Kč/ks
- Oblouk plynulý 250,- Kč/m
- Průběžný ohyb pod úhlem 350,- Kč/ks
- Nepravidelný ohyb 350,- Kč/m
- Roh za cenu rohové spojky
- Sestavy v barevném provedení INX, ALU, CU + 15 %
- Stříkané konzolky + 16,- Kč/ks

53 Elegant

Realizace



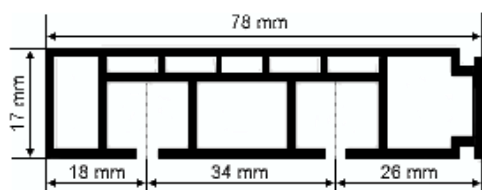
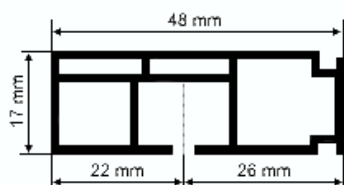
B/W - bílá
RAL 9016~~CE/B - černá mat~~
RAL 9005~~SE/S - šedá~~
RAL 9006~~ST/S - stříbrná~~~~INX - nerezová~~~~ALU - alu. imit.~~~~patin. imit.~~

Barvy kolejnic*




90 BÍLINA

Obecné informace



- Jednokolejný či dvoukolejný plastový monoblok
- Umožňuje horizontální ohyby prostřednictvím monobloků (nikoliv ohýbáním kolejničky, úhel je tedy daný)
- Montáž na stěnu či strop
- Vhodná pro lehké a střední zatížení < 3 kg/m (max. 150 g/jezdec)



90 BÍLINA

Komponenty

90-P-611




Objednáací kód	Díly jednokolejnice	MJ	Cena/MJ
90-P-611	Jednokolejnice bílá	m	160 Kč
90-6-11-LP	 Koncovka pár	pár	28 Kč
90-102	 Oblouk koncový pravý	ks	69 Kč
90-103	 Oblouk koncový levý	ks	69 Kč

90-P-612



Objednáací kód	Díly dvoukolejnice	MJ	Cena/MJ
90-P-612	Dvoukolejnice bílá	m	185 Kč
90-6-12-LP	 Koncovka pár	pár	48 Kč
90-202	 Oblouk koncový pravý	ks	85 Kč
90-203	 Oblouk koncový levý	ks	85 Kč
90-204	 Oblouk průběžný vnější	ks	85 Kč
90-205	 Oblouk průběžný vnitřní	ks	85 Kč

90-K-120



Objednáací kód	Díly společné	MJ	Cena/MJ
90-815	Čelo bílé	m	85 Kč
90-816	Čelo barevné *	m	125 Kč
90-J-3	Jezdec kolečkový	ks	2 Kč
90-J-Ž	Jezdec - žabka	ks	8 Kč
90-ZP-V	Záslepka „věčko“	ks	4 Kč
90-J-4	Stopka	ks	4 Kč
90-ZP	Záslepka průměr 9 mm	ks	1,50 Kč
90-SP	Přechodka	ks	9 Kč
90-K-120	Konzolka 12 cm + zámek	ks	75 Kč

* Pouze na objednávku (po předchozí dohodě)

90-815



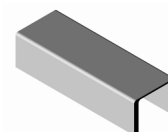
90-ZP



90-J-3



90-SP



90-J-Ž



90-K-120



90-ZP-V



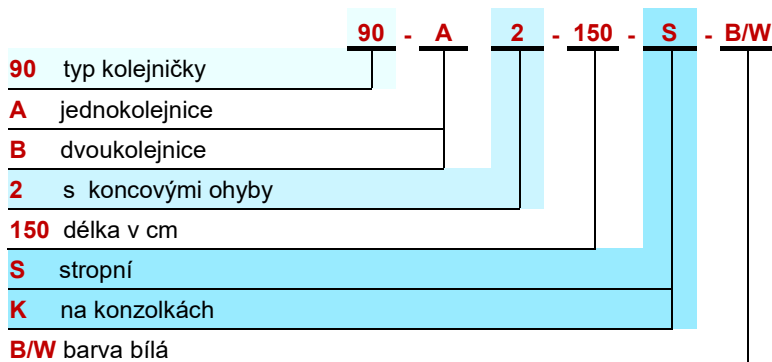
90-J-4



90 BÍLINA

Komplety

Jak sestavit objednávací kód:



Sestavy typ A
záclona nebo závěs

Jednokolejnice		A-.....		A2-.....		Počet konzolek
Délka v cm	Objednávací kód	StropníS	KonzolkyK	StropníS	KonzolkyK	
1 - 100	90-...-100-..	280 Kč	390 Kč	470 Kč	600 Kč	2 ks
101 - 150	90-...-150-..	390 Kč	570 Kč	600 Kč	790 Kč	3 ks
151 - 200	90-...-200-..	500 Kč	760 Kč	710 Kč	920 Kč	4 ks
201 - 250	90-...-250-..	650 Kč	900 Kč	850 Kč	1 070 Kč	4 ks
251 - 300	90-...-300-..	710 Kč	990 Kč	940 Kč	1 210 Kč	5 ks
301 - 350	90-...-350-..	850 Kč	1 130 Kč	1 080 Kč	1 360 Kč	5 ks
351 - 400	90-...-400-..	940 Kč	1 280 Kč	1 140 Kč	1 510 Kč	6 ks
401 - 500	90-...-500-..	1 150 Kč	1 660 Kč	1 370 Kč	1 810 Kč	7 ks
501 - 600	90-...-600-..	1 300 Kč	1 880 Kč	1 590 Kč	2 100 Kč	8 ks

S - stropní profil; po 50 cm otvory pro stropní uchycení; bez konzolek
K - montáž na stěnu, počet konzolek dle délky sestavy viz tabulka

Všechny sestavy obsahují jezdce **90-J-3** v počtu 12 ks/m.

Sestavy typ B
záclona nebo závěs

Jednokolejnice		B-.....		B2-.....		Počet konzolek
Délka v cm	Objednávací kód	StropníS	KonzolkyK	StropníS	KonzolkyK	
1 - 100	90-...-100-..	470 Kč	660 Kč	670 Kč	870 Kč	2 ks
101 - 150	90-...-150-..	530 Kč	790 Kč	740 Kč	1 000 Kč	3 ks
151 - 200	90-...-200-..	650 Kč	990 Kč	850 Kč	1 210 Kč	4 ks
201 - 250	90-...-250-..	780 Kč	1 120 Kč	1 000 Kč	1 350 Kč	4 ks
251 - 300	90-...-300-..	940 Kč	1 360 Kč	1 140 Kč	1 580 Kč	5 ks
301 - 350	90-...-350-..	1 080 Kč	1 510 Kč	1 290 Kč	1 720 Kč	5 ks
351 - 400	90-...-400-..	1 210 Kč	1 720 Kč	1 430 Kč	1 930 Kč	6 ks
401 - 500	90-...-500-..	1 430 Kč	2 100 Kč	1 740 Kč	2 450 Kč	7 ks
501 - 600	90-...-600-..	1 740 Kč	2 520 Kč	2 030 Kč	2 810 Kč	8 ks

S - stropní profil; po 50 cm otvory pro stropní uchycení; bez konzolek
K - montáž na stěnu, počet konzolek dle délky sestavy viz tabulka

Všechny sestavy obsahují jezdce **90-J-3** v počtu 12 ks/m.





2020